



ASSOCIAÇÃO DE MUNICÍPIOS DA  
TERRA QUENTE TRANSMONTANA

*Handwritten signatures and initials in the top right corner.*

## ASSOCIAÇÃO DE MUNICÍPIOS DA TERRA QUENTE TRANSMONTANA

### CONTA DE GERÊNCIA

E DOCUMENTOS ANEXOS  
RELATIVOS AO ANO FINANCEIRO 2008

#### APROVADA


Em Conselho Directivo: Em reunião de 30/04/2009  
Pela Assembleia Intermunicipal: Em sessão de 30/04/2009

#### APROVADO PELO TRIBUNAL DE CONTAS

Por acórdão de \_\_\_\_ de \_\_\_\_ de \_\_\_\_  
(s/ ofício N.º \_\_\_\_ de \_\_\_\_/\_\_\_\_/\_\_\_\_)

Emolumentos \_\_\_\_\_ €, pagos por guia em \_\_\_\_/\_\_\_\_/\_\_\_\_

Pela ordem de Pagamento N.º \_\_\_\_\_

Handwritten signature and stamp in the top right corner. The stamp is a rectangular box with horizontal lines. The signature is written over the stamp and extends to the right. There are also some other handwritten marks, including a checkmark and some numbers.

- 1 **Balanço**
- 2 **Demonstração de Resultados**
- 3 **Controlo Orçamental da Despesa**
- 4 **Controlo Orçamental da Receita**
- 5 **Fluxos de Caixa**
- 6 **Contas de Ordem**
- 7 **Operações de Tesouraria**
- 8 **Caracterização da Entidade**
- 9 **Contratação Administrativa**
- 10 **Relatório de Gestão**
- 11 **Empréstimos**
- 12 **Síntese das Reconciliações Bancárias**
- 13 **Relação Nominal dos Responsáveis**
- 14 **Certificação Legal das Contas**

Handwritten notes and signatures at the top of the page, including a large signature and the word "Balanço" written vertically.

---

BALANÇO

## BALANÇO

ENTIDADE

ANTQT

ASSOCIAÇÃO DE MUNICÍPIOS DA TERRA QUENTE TRANSMONTANA

ANO 2008  
PAG. 1

CÓDIGO DAS CONTAS	ATIVO	EXERCÍCIOS			
		AB	A/P	AL	N 1 AL
	<b>Imobilizado:</b>				
	Bens de domínio público				
451	Terrenos e recursos naturais				
452	Edifícios				
453	Outras construções e infra-estruturas				
455	Bens do patrimônio histórico, artístico e cultural				
459	Outros bens de domínio público				
445	Imobilizações em curso				
446	Adiantamentos por conta de bens de domínio público				
	<b>Imobilizações incorpóreas</b>				
431	Despesas de instalação				
432	Despesas de investigação e de desenvolvimento	191.080,71		191.080,71	95.128,65
433	Propriedade industrial e outros direitos	1.057.723,77	247.845,93	809.877,84	817.734,09
443	Imobilizações em curso				
449	Adiantamentos por conta de imobilizações incorpóreas				
		1.248.804,48	247.845,93	1.000.958,55	912.862,74
	<b>Imobilizações corpóreas</b>				
421	Terrenos e recursos naturais	125.234,33		125.234,33	125.234,33
422	Edifícios e outras construções	249.017,54	21.043,04	227.974,50	229.377,37
423	Equipamento básico	2.372.583,76	251.727,01	2.120.856,75	274.880,23
424	Equipamento de transporte	70.383,49	70.383,14	0,35	1.614,44
425	Ferramentas e utensílios	4.115,61	969,00	3.146,61	2.605,83
426	Equipamento administrativo	13.337,60	11.434,10	1.903,50	
427	Taras e vasilhame				
429	Outras imobilizações corpóreas				
442	Imobilizações em curso	7.368.169,50		7.368.169,50	1.468.811,92
448	Adiantamento por conta de imobilizações corpóreas				
		10.202.841,83	355.556,29	9.847.285,54	2.102.524,12
	<b>Investimentos financeiros</b>				
411	Partes de capital	42.949,00		42.949,00	20.500,00
412	Obrigações e títulos de participação				
414	Investimentos em imóveis				
415	Outras aplicações financeiras				
441	Imobilizações em curso				
447	Adiantamentos por conta de investimentos financeiros				
		42.949,00		42.949,00	20.500,00
	<b>Circulante:</b>				
	<b>Existências:</b>				
36	Matérias Primas, subsidiárias e de consumo				
35	Produtos e trabalhos em curso				
34	Subprodutos, desperdícios, resíduos e refugos				
33	Produtos acabados e intermédios				
32	Mercadorias				
37	Adiantamentos por conta de compras				

## BALANÇO

ENTIDADE AMTQT ASSOCIAÇÃO DE MUNICÍPIOS DA TERRA QUENTE TRANSMONTANA

ANO 2008  
PAG. 2

CÓDIGO DAS CONTAS	ACTIVO	EXERCÍCIOS		
		AB	A/P	AL
	Dívidas de terceiros - Medio e longo prazo: (a)			
	Dívidas de terceiros - Curto prazo:			
28	Empréstimos concedidos			
211	Clientes c/c			
212	Contribuintes c/c			
213	Utentes c/c	3.804,60		3.804,60
218	Clientes, contribuintes e utentes de cobrança duvidosa			15.579,96
251	Devedores pela execução do orçamento			
229	Adiantamentos a fornecedores			
2619	Adiantamentos a fornecedores de imobilizado			
24	Estado e outros entes públicos	13.142,22		13.142,22
264	Administração autárquica	2.388.628,31		2.388.628,31
262+263+267+268	Outros devedores			1.975.633,35
		2.405.575,13		2.405.575,13
	Títulos negociáveis:			
151	Ações			
152	Obrigações e títulos de participação			
153	Títulos de dívida pública			
159	Outros títulos			
18	Outras aplicações de tesouraria			
	Depósitos em instituições financeiras e Caixa:			
12	Depósitos em instituições financeiras	637.318,23		637.318,23
11	Caixa	122,36		122,36
		637.440,59		637.440,59
	Acréscimos e diferimentos:			
271	Acréscimos de proveitos			547,80
272	Custos diferidos	2.287,40		2.287,40
		2.287,40		2.287,40
	Total de amortizações .....		603.402,22	
	Total de provisões .....			
	Total do activo .....	14.539.898,43	603.402,22	13.936.496,21

3.733,97

1.994.947,28

1.088.077,09

535,02

1.088.612,11

2.548,62

3.096,42

## BALANÇO

ENTIDADE AMTQT ASSOCIAÇÃO DE MUNICÍPIOS DA TERRA QUENTE TRANSMONTANA

ANO 2008  
PAG. 3CÓDIGO  
DAS  
CONTAS

## FUNDOS PRÓPRIOS E PASSIVO

	Fundos próprios:		
51	Património		
55	Ajustamento de partes de capital em empresas		
56	Reservas de reavaliação		
	Reservas:		
571	Reservas legais		
572	Reservas estatutárias		
573	Reservas contratuais		
574	Reservas livres		
575	Subsídios	36.621,75	36.621,75
576	Doações		
577	Reservas decorrentes de transferências de activos		
59	Resultados transitados	2.908.835,83	2.470.134,89
88	Resultado líquido em exercício	3.258.845,90	619.126,18
		7.589.028,63	4.457.219,78
	Passivo:		
292	Provisões para riscos e encargos		
	Dívidas a terceiros - Médio e longo prazos (a)		
2312	Empréstimos de médio e longo prazo	3.100.000,00	
		3.100.000,00	
	Dívidas a terceiros - Curto Prazo		
2311	Empréstimos de curto prazo		
269	Adiantamentos por conta de vendas		
221	Fornecedores c/c	46.505,77	376.512,61
228	Fornecedores - Facturas em recepção e conferência		
252	Credores pela execução do orçamento		
219	Adiantamentos de clientes, contribuintes e utentes		
2611	Fornecedores de imobilizado c/c	7.440,00	114.550,07
24	Estado e outros entes públicos	9.134,58	29.363,37
264	Administração autárquica		
262+263+267+268	Outros credores	3.110.224,87	1.031.315,35
222+2612+262	Garantias e Cauções	24.145,46	107.329,37
		3.197.450,68	1.659.070,77
	Acréscimos e diferimentos:		
273	Acréscimos de custos	50.016,90	6.252,12
274	Proveitos diferidos		
		50.016,90	6.252,12
	Total do passivo .....	6.347.467,58	1.665.322,89
	Total dos fundos próprios e do passivo .....	13.936.496,21	6.122.542,67

EXERCÍCIOS
   
 N - 1
   
 1.223.761,74    1.201.329,86
   
 160.963,41    130.007,10

BALANÇO

ENTIDADE

AMTQT

ASSOCIAÇÃO DE MUNICÍPIOS DA TERRA QUENTE TRANSMONTANA

ANO 2008

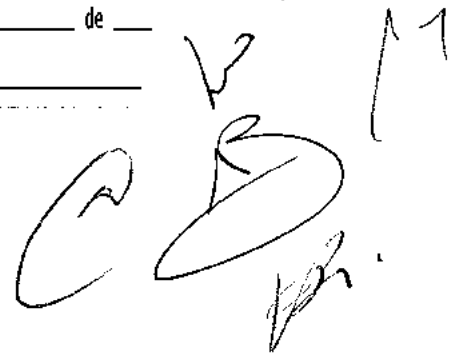
PAG. 4

ORGÃO EXECUTIVO

Em \_\_\_\_ de \_\_\_\_ de \_\_\_\_

ORGÃO DELIBERATIVO

Em \_\_\_\_ de \_\_\_\_ de \_\_\_\_

Handwritten signatures and initials, including a large signature at the top right, a signature below it, and several initials and marks at the bottom right.

**MAPA DO ACTIVO BRUTO**

ASSOCIAÇÃO DE MUNICÍPIOS DA TERRA QUENTE TRANSMONTANA

ANO: 2008

Unidade: Euros

Rubricas	Saldo Inicial	Reavaliação/ Ajustamento	Aumentos	Alienações	Transferências e Abates	Saldo Final
<b>De imobilizações incorpóreas:</b>						
Despesas de instalação						
Despesas de invest. e desenvolvimento	95.128,65		95.952,06			191.080,71
Prop. Ind. e outros direitos	1.050.974,41		6.749,36			1.057.723,77
Imobilizações em curso						
Adiantamentos por conta de imob. Incorp.						
	1.146.103,06		102.701,42			1.248.804,48
<b>De imobilizações corpóreas:</b>						
Terrenos e recursos naturais	125.234,33					125.234,33
Edifícios e outras construções	249.017,54					249.017,54
Equipamento básico	505.273,65		1.867.310,11			2.372.583,76
Equipamento de transporte	45.914,17		24.469,32			70.383,49
Ferramentas e utensílios	3.296,63		818,98			4.115,61
Equipamento administrativo	11.393,60		1.944,00			13.337,60
Taras e vasilhame						
Outras imob. Corp.						
Imobiliz em curso	1.468.811,92		5.899.357,58			7.368.169,50
Adiantamentos por conta de imob. Corp.						
	2.408.941,84		7.793.899,99			10.202.841,83
<b>De investimentos financeiros:</b>						
Partes de capital	20.500,00		22.449,00			42.949,00
Obrigações e títulos de participação						
Investimentos em imóveis:						
Terrenos e recursos naturais						
Edifícios e outras construções						
Outras aplicações financeiras:						
Depósitos em instituições financeiras						
Títulos da dívida Pública						
Outros Títulos						
Imobiliz em curso						
Adiantamentos por conta de inv. Financ.						
	20.500,00		22.449,00			42.949,00



**AMORTIZAÇÕES E PROVISÕES**

ASSOCIAÇÃO DE MUNICÍPIOS DA TERRA QUENTE TRANSMONTANA

ANO: 2008

Unidade: Euros

Rubricas	Saldo Inicial	Reforço	Regularizações	Saldo Final
De imobilizações incorpóreas:				
Despesas de instalação				
Despesas de invest. E desenvolvimento				
Propr. Ind. e outros direitos	233.240,32	14.605,61		247.845,93
Imobilizações em curso				
Adiantamentos por conta de imob. Incorp.				
	233.240,32	14.605,61		247.845,93
De imobilizações corpóreas:				
Terrenos e recursos naturais				
Edifícios e outras construções	19.640,17	1.402,87		21.043,04
Equipamento básico	230.393,42	21.333,59		251.727,01
Equipamento de transporte	44.299,73	26.083,41		70.383,14
Ferramentas e utensílios	690,80	278,20		969,00
Equipamento administrativo	11.393,60	40,50		11.434,10
Taras e vasilhame				
Outras imob. Corp.				
Imobiliz em curso				
Adiantamentos por conta de imob. Corp.				
	306.417,72	49.138,57		355.556,29
De investimentos financeiros:				
Partes de capital				
Obrigações e títulos de participação				
Investimentos em imóveis:				
Terrenos e recursos naturais				
Edifícios e outras construções				
Outras aplicações financeiras:				
Depósitos em instituições financeiras				
Títulos da dívida Pública				
Outros Títulos				
Imobiliz em curso				
Adiantamentos por conta de inv. Financ.				
	539.658,04	39.274,86		603.402,22

Handwritten notes and signatures at the top of the page, including a large signature and a checkmark.

---

## DEMONSTRAÇÃO DE RESULTADOS

## DEMONSTRAÇÃO DE RESULTADOS

ANO 2008

PÁG. 1

ENTIDADE AMQT - ASSOCIAÇÃO DE MUNICÍPIOS DA TERRA QUENTE TRANSMONTANA

Código de Contas		Exercício		N	N - 1
61	Custos e perdas				
	Custos das mercadorias vendidas e das matérias consumidas:				
	Mercadorias				
	Matérias				
62	Fornecimentos e serviços externos:	467.778,13			247.101,28
	Custos com o pessoal:				
641+642	Remunerações	303.141,62			311.139,15
643 a 648	Encargos sociais	51.079,97	354.221,59		53.636,71
63	Transferências e subs. correntes concedidos e prestações sociais		2.216.288,84		2.067.407,04
66	Amortizações do exercício		39.274,86		40.866,63
67	Provisões do exercício				
65	Outros custos operacionais		1,00		4,50
	( A )		3.077.564,42		2.720.155,31
68	Custos e perdas financeiros		22.441,32		7.626,20
	( C )		3.100.005,74		2.727.781,51
69	Custos e perdas extraordinários		114.899,93		236.455,63
	( E )		3.214.905,67		2.964.237,14
88	Resultado líquido do exercício.....		3.258.845,90		619.126,18
	( X )		6.473.751,57		3.583.363,32
	Proveitos e ganhos				
	Vendas e prestações de serviços:				
7111	Venda de mercadorias				
7112+7113	Venda de produtos				
	( B )				
712	Prestações de serviços	22.519,28	22.519,28		54.471,79
	( )		22.519,28		54.471,79
72	Impostos e taxas				
(a)	Variação da produção				
75	Trabalhos para a própria entidade				
73	Proveitos suplementares				
74	Transferências e subsídios obtidos		6.443.409,87		3.525.904,58
76	Outros proveitos e ganhos operacionais				
	( B )		6.465.929,15		3.580.376,37
78	Proveitos e ganhos financeiros		7.822,42		2.986,95
	( D )		6.473.751,57		3.583.363,32
79	Proveitos extraordinários				
	( F )		6.473.751,57		3.583.363,32
Resumo:	Resultados Operacionais: (B - A)		3.388.364,73		860.221,06
	Resultados Financeiros: (D - B) - (C - A)		-14.618,90		-4.639,25
	Resultados Correntes: (D - C)		3.373.745,83		855.581,81
	Resultado Líquido do Exercício: (F - E)		3.258.845,90		619.126,18

ORGÃO EXECUTIVO

Em \_\_\_\_ de \_\_\_\_ de \_\_\_\_

ORGÃO DELIBERATIVO

Em \_\_\_\_ de \_\_\_\_ de \_\_\_\_

DEMONSTRAÇÃO DE RESULTADOS FINANCEIROS

ENTIDADE AMTQT - ASSOC. DE MUNIC. DA TERRA QUENTE TRANSMONTANA

- ANO 2008

Pag. 1

CUSTOS E PERDAS	EXERCÍCIOS		PROVEITOS E GANHOS	EXERCÍCIOS	
	N	N - 1		N	N - 1
681 - JUROS SUPORTADOS	16.711,76		781 - JUROS OBTIDOS	7.822,42	2.986,95
682 - PERDAS EM ENTIDADES PARTICIPADAS			782 - GANHOS EM ENTIDADES PARTICIPADAS		
683 - AMORTIZAÇÕES DE INVESTIMENTOS EM IMÓVEIS			783 - RENDIMENTOS DE IMÓVEIS		
684 - PROVISÕES PARA PLICAÇÕES FINANCEIRAS			784 - RENDIMENTOS DE PARTICIPAÇÕES DE CAPITAL		
685 - DIFERENÇAS DE CÂMBIO DESFAVORÁVEIS			785 - DIFERENÇAS DE CÂMBIO FAVORÁVEIS		
687 - PERDAS NA ALIENAÇÃO DE APLICAÇÕES DE TESOURARIA			786 - DESC. DE PTO. PAGAMENTO OBTIDOS		
688 - OUTROS CUSTOS E PERDAS FINANCEIRAS	5.729,56	7.626,20	787 - GANHOS NA ALIEN. APLIC. TESOURARIA		
RESULTADOS FINANCEIROS	-14.618,90	-4.639,25	788 - OUTROS PROV. E GANHOS FINANCEIROS		
			Total .....	7.822,42	2.986,95
Total .....	7.822,42	2.986,95			

ORGÃO EXECUTIVO

Em \_\_\_\_ de \_\_\_\_ de \_\_\_\_

ORGÃO DELIBERATIVO

Em \_\_\_\_ de \_\_\_\_ de \_\_\_\_

# DEMONSTRAÇÃO DE RESULTADOS EXTRAORDINARIOS

ENTIDADE AMTQT - ASSOC. DE MUNIC. DA TERRA QUENTE TRANS-MONTANA

ANO 2008

Pag. 1

CUSTOS E PERDAS	EXERCÍCIOS		PROVEITOS E GANHOS	EXERCÍCIOS	
	N	N - 1		N	N - 1
691 - TRANSFERÊNCIAS DE CAPITAL CONCEDIDAS	114.819,92	20.893,59	791 - RESTITUIÇÃO DE IMPOSTOS		
692 - DÍVIDAS INCOBRÁVEIS			792 - RECUPERAÇÃO DE DÍVIDAS		
693 - PERDAS EM EXISTÊNCIAS			793 - GANHOS EM EXISTÊNCIA		
694 - PERDAS EM IMOBILIZAÇÕES		215.323,69	794 - GANHOS IMOBILIZAÇÕES		
695 - MULTAS E PENALIDADES	80,01	238,35	795 - BENEFÍCIOS PENAL. CONTRATUAIS		
696 - AUMENTOS AMORTIZ. PROVISÕES			796 - REDUÇÕES AMORT. PROVISÕES		
697 - CORREÇÕES REL. EXERC. ANTERIORES			797 - CORREÇÕES RELAT. EXERC. ANTERIORES		
698 - OUTROS CUSTOS E PERDAS			798 - OUTROS PROV. GANHOS EXTRAORDINÁRIOS		
EXTRAORDINÁRIOS					
RESULTADOS EXTRAORDINARIOS	-114.899,93	-236.455,63			

Total .....

Total .....

ÓRGÃO EXECUTIVO

Em \_\_\_\_ de \_\_\_\_ de \_\_\_\_

ÓRGÃO DELIBERATIVO

Em \_\_\_\_ de \_\_\_\_ de \_\_\_\_

## NOTAS AO BALANÇO E À DEMONSTRAÇÃO DE RESULTADOS

### 1. BALANÇO FINAL

No decorrer do ano de 2008 a Associação de Municípios da Terra Quente Transmontana (AMTQT) realizou investimentos que se traduziram num aumento do Imobilizado (classe 4) nas vertentes corpórea e incorpórea, conforme se pode comprovar analisando conjuntamente os quadros discriminativos do activo bruto e das amortizações e provisões. O quadro discriminativo das reavaliações não é apresentado em virtude de não se ter procedido a qualquer reavaliação.

Os investimentos de natureza incorpórea comportam a aquisição de licenças de *software* para a AMTQT, aquisição de serviços de investigação e desenvolvimento consubstanciados nos serviços para a elaboração de um Programa de Acção Intermunicipal de Serviços Colectivos Territoriais de Proximidade (período 2007-2010) para a NUT III – Alto Trás-os-Montes e ainda aquisição de serviços de assessoria técnica em todo o processo de implementação, gestão e acompanhamento do projecto “Rede Comunitária de Banda Larga da Terra Quente Transmontana”.

No âmbito das imobilizações corpóreas os investimentos traduziram-se em:

- Conclusão da execução da obra de empreitada de “Construção de uma Incineradora para subprodutos animais” junto ao Canil Intermunicipal da Terra Quente Transmontana”, que serve os cinco concelhos que compõem a Terra Quente Transmontana;
- Aquisição de equipamento básico e administrativo, na vertente geral, sendo a grande parte do equipamento básico atribuída à execução da empreitada da “Rede Comunitária de Banda Larga da Terra Quente Transmontana”. Foram também adquiridas algumas ferramentas e utensílios direccionadas para o Canil da Terra Quente Transmontana;
- Execução da empreitada “Rede Comunitária de Banda Larga da Terra Quente Transmontana” que se traduziu num incremento das imobilizações em curso.

No que se refere aos investimentos financeiros, a AMTQT mantém a sua participação, em conjunto com as Associações de Municípios da Terra Fria do Nordeste Transmontano e Vale do Douro Superior, na empresa intermunicipal "Resíduos do Nordeste, EIM"; participação no Laboratório Regional de Trás-os-Montes, Lda., e na Spidouro – Sociedade de Promoção de Empresas e Investimento do Douro e Trás-os-Montes, SA. No presente ano foram efectuadas regularizações contabilísticas no sentido destas participações se reflectirem de forma verdadeira e apropriada no Balanço da AMTQT.

A AMTQT na sequência de vários contratos de empreitada, fornecimento de bens e prestação de serviços tem à sua guarda um conjunto de garantias bancárias e cauções.

Os montantes referentes às cauções encontram-se evidenciados no Balanço na conta Garantias e Cauções – Passivo, dado que são importâncias que foram retidas para num momento futuro, correspondente ao fim do prazo de garantia da obra ou conclusão do fornecimento/prestação de serviço, serem devolvidas.

As garantias bancárias, dada a sua natureza de título e não de meio monetário, encontram-se apenas reflectidas no Mapa das Contas de Ordem.

A seguir procede-se à apresentação de um quadro com uma análise comparativa da estrutura de balanços de 2007 e 2008:

<b>ANÁLISE COMPARATIVA DE BALANÇOS 2007/2008</b>				
	<b>2008</b>		<b>2007</b>	
	<b>Valor</b>	<b>%</b>	<b>Valor</b>	<b>%</b>
<b>ACTIVO</b>	<b>13.936.496,21</b>	<b>100%</b>	<b>6.122.542,67</b>	<b>100%</b>
<b>IMOBILIZADO</b>	<b>10.891.193,09</b>	<b>78,15%</b>	<b>3.035.886,86</b>	<b>49,59%</b>
Bens de Domínio Público	0,00	0,00%	0,00	0,00%
Imobilizações Incorpóreas	1.000.958,55	7,18%	912.862,74	14,91%
Imobilizações Corpóreas	9.847.285,54	70,66%	2.102.524,12	34,34%
Investimentos Financeiros	42.949,00	0,31%	20.500,00	0,33%
<b>CIRCULANTE</b>	<b>3.043.015,72</b>	<b>21,83%</b>	<b>3.083.559,39</b>	<b>50,36%</b>
Existências	0,00	0,00%	0,00	0,00%
Dívidas de Terceiros de Médio Longo Prazo	0,00	0,00%	0,00	0,00%

Dívidas de Terceiros de Curto Prazo	2.405.575,13	17,26%	1.994.947,28	32,58%
Títulos Negociáveis	0,00	0,00%	0,00	0,00%
Depósitos em Instituições Financeiras e Caixa	637.440,59	4,57%	1.088.612,11	17,78%
<b>ACRÉSCIMOS E DIFERIMENTOS</b>	<b>2.287,40</b>	<b>0,02%</b>	<b>3.096,42</b>	<b>0,05%</b>
<b>FUNDOS PRÓPRIOS E PASSIVO</b>	<b>13.936.496,21</b>	<b>100%</b>	<b>6.122.542,63</b>	<b>100%</b>
<b>FUNDOS PRÓPRIOS</b>	<b>7.589.028,63</b>	<b>54,45%</b>	<b>4.457.219,78</b>	<b>72,80%</b>
<b>PASSIVO</b>	<b>6.347.467,58</b>	<b>45,55%</b>	<b>1.665.322,85</b>	<b>27,20%</b>
Dívidas a Terceiros de Médio Longo Prazo	3.100.000,00	22,24%	0,00	0,00%
Dívidas a Terceiros de Curto Prazo	3.197.450,68	22,94%	1.659.070,73	27,10%
<b>ACRÉSCIMOS E DIFERIMENTOS</b>	<b>50.016,90</b>	<b>0,36%</b>	<b>6.252,12</b>	<b>0,10%</b>

Fazendo uma breve análise das diversas componentes patrimoniais que compõem o Balanço da AMTQT pode concluir-se que no ano de 2008 o activo sofreu uma variação positiva face ao ano transacto mais do que duplicando o seu valor contabilístico. Esta variação fica a dever-se essencialmente ao grande incremento no imobilizado visto que o activo circulante e os acréscimos e diferimentos mantêm sensivelmente o seu valor. Em termos relativos o activo imobilizado passou a deter um peso no activo total líquido muito superior ao activo circulante, situação que no ano de 2007 se pautava por um equilíbrio.

Em relação ao passivo, este registou um aumento bastante considerável, em consequência da contracção de um empréstimo de longo prazo e de um agravamento das dívidas a terceiros de curto prazo. O empréstimo em causa faz parte do financiamento do projecto da “Rede Comunitária de Banda Larga da Terra Quente Transmontana” que a AMTQT levou a cabo no presente e anterior exercícios económicos. Já as dívidas a terceiros de curto prazo reflectem essencialmente a posição devedora da AMTQT perante a empresa intermunicipal Resíduos do Nordeste, EIM.



## 2. DEMONSTRAÇÃO DE RESULTADOS


O Resultado Líquido apurado resulta da existência de resultados correntes positivos, sendo os resultados operacionais positivos e financeiros negativos à semelhança do ano anterior. O resultado líquido do exercício aumentou em relação ao ano anterior, devendo-se a um superior aumento dos proveitos em relação ao aumento dos custos, devido essencialmente a uma maior arrecadação de receita proveniente das transferências recebidas a título de comparticipação comunitária em projectos de investimento.

A seguir procede-se à apresentação de um quadro com uma análise comparativa da estrutura da demonstração de resultados de 2007 e 2008:

<b>ANÁLISE COMPARATIVA DA DEMONSTRAÇÃO DE RESULTADOS 2007/2008</b>				
	<b>2008</b>		<b>2007</b>	
	<b>Valor</b>	<b>%</b>	<b>Valor</b>	<b>%</b>
<b>CUSTOS E PERDAS</b>	<b>3.214.905,67</b>	<b>100,00%</b>	<b>2.964.237,14</b>	<b>100,00%</b>
CUSTOS E PERDAS CORRENTES	3.077.564,42	95,73%	2.720.155,31	91,77%
CUSTOS E PERDAS FINANCEIROS	22.441,32	0,70%	7.626,20	0,26%
CUSTOS E PERDAS EXTRAORDINÁRIOS	114.899,93	3,57%	236.455,63	7,98%
<b>RESULTADO LÍQUIDO DO EXERCÍCIO</b>	<b>3.258.845,90</b>		<b>619.126,18</b>	
<b>PROVEITOS E GANHOS</b>	<b>6.473.751,57</b>	<b>100,00%</b>	<b>3.583.363,32</b>	<b>100,00%</b>
PROVEITOS E GANHOS CORRENTES	6.465.929,15	99,88%	3.580.376,37	99,92%
PROVEITOS E GANHOS FINANCEIROS	7.822,42	0,12%	2.986,95	0,08%
PROVEITOS E GANHOS EXTRAORDINÁRIOS	0,00	0,00%	0,00	0,00%

Da análise da evolução dos diferentes custos, foram os de natureza corrente que mais contribuíram para o aumento dos custos, ocupando um lugar residual os financeiros e extraordinários, em termos relativos.

Quanto aos proveitos continuam a ser os de cariz corrente, à semelhança dos anos transactos, que ocupam o lugar primordial representando a quase totalidade dos proveitos.



CB

ph.

---

CONTROLO ORÇAMENTAL DA DESPESA

MAPA DO CONTROLE ORÇAMENTAL DA DESPESA

ENTIDADE AMTQ ASSOCIAÇÃO DE MUNICÍPIOS DA TERRA QUENTE TRANS-MONTANA

ANO 2008  
PAG. 1

ECONÔMICA (1)	CLASSIFICAÇÃO DESCRIÇÃO (2)	DOTAÇÕES CORRIGIDAS (3)	COMPROMISSOS ASSUMIDOS		TOTAL (6)	DESPESA PAGA (7)	DOTAÇÃO NÃO COMPROMETIDA (8 = 3 - 4)	SALDO (9 = 3 - 7)	COMPROMISSOS POR PAGAR (10 = 4 - 7)	GRAU DE EXECUÇÃO ORÇAMENTAL DA DESPESA (11) a)
			EXERCÍCIO (4)	EXERCÍCIOS FUTUROS (5)						
	<b>DESPESAS CORRENTES</b>	<b>6.312.894,77</b>	<b>4.354.482,23</b>		<b>4.354.482,23</b>	<b>888.661,78</b>	<b>1.958.412,54</b>	<b>5.424.232,99</b>	<b>3.465.820,45</b>	<b>14,08</b>
01	DESPESAS COM O PESSOAL	509.744,77	420.021,51		420.021,51	420.021,51	89.723,26	89.723,26		82,40
0101	REMUNERAÇÕES CERTAS E PERMANENTES	439.700,13	364.247,03		364.247,03	364.247,03	75.453,10	75.453,10		82,84
010103	PESSOAL DOS QUADROS- REGIME DA FUNÇÃO PÚBLICA	89.547,31	71.597,16		71.597,16	71.597,16	18.050,15	18.050,15		79,87
010106	PESSOAL CONTRATADO A TERMO	144.369,03	116.511,06		116.511,06	116.511,06	27.857,97	27.857,97		80,70
010107	PESSOAL EM REGIME DE TAREFA OU AVENÇA	119.929,31	97.011,82		97.011,82	97.011,82	22.917,49	22.917,49		80,89
010109	PESSOAL EM QUALQUER OUTRA SITUAÇÃO	7.162,58	7.156,80		7.156,80	7.156,80	5,78	5,78		99,92
01010901	PESSOAL EM QUALQUER OUTRA SITUAÇÃO - EST. PROFISSIO	7.162,58	7.156,80		7.156,80	7.156,80	5,78	5,78		99,92
010110	GRATIFICAÇÕES	14.569,73	14.509,60		14.509,60	14.509,60	60,13	60,13		99,59
01011099	Outros - GRATIFICAÇÃO ADM DELEG	14.569,73	14.509,60		14.509,60	14.509,60	60,13	60,13		99,59
010113	SUBSÍDIO DE REFEIÇÃO	16.469,95	13.276,50		13.276,50	13.276,50	3.193,45	3.193,45		80,61
01011301	PESSOAL DOS QUADROS	5.628,81	4.866,56		4.866,56	4.866,56	762,25	762,25		86,46
01011302	PESSOAL CONTRATO A TERMO	10.166,34	7.743,96		7.743,96	7.743,96	2.422,38	2.422,38		76,17
01011303	PESSOAL EM QUALQUER OUTRA SITUAÇÃO	674,80	665,98		665,98	665,98	8,82	8,82		98,69
010114	SUBSÍDIOS DE FÉRIAS E NATAL	42.538,22	39.188,08		39.188,08	39.188,08	3.350,14	3.350,14		92,12
01011401	PESSOAL DOS QUADROS	17.526,72	17.375,24		17.375,24	17.375,24	151,48	151,48		99,14
01011402	PESSOAL CONTRATADO A TERMO	25.011,50	21.812,84		21.812,84	21.812,84	3.198,66	3.198,66		87,21
010115	REMUNERAÇÕES POR DOENÇA E MATERNIDADE / PATERNIDADE	5.014,00	4.996,01		4.996,01	4.996,01	17,99	17,99		99,64
0102	ABONOS VARIÁVEIS OU EVENTUAIS	4.100,00	2.259,77		2.259,77	2.259,77	1.840,23	1.840,23		55,12
010202	HORAS EXTRAORDINÁRIAS	750,00					750,00	750,00		
010203	ALIMENTAÇÃO E ALOJAMENTO	50,00					50,00	50,00		
010204	AJUDAS DE CUSTO	2.600,00	2.259,77		2.259,77	2.259,77	340,23	340,23		86,91
010205	ABONO PARA FALHAS	50,00					50,00	50,00		
010206	FORMAÇÃO	50,00					50,00	50,00		
010207	COLABORAÇÃO TÉCNICA E ESPECIALIZADA	500,00					500,00	500,00		
010213	OUTROS SUPLEMENTOS E PRÊMIOS	50,00					50,00	50,00		
010214	OUTROS ABONOS EM NUMERÁRIO OU ESPÉCIE	50,00					50,00	50,00		
0103	SEGURANÇA SOCIAL	65.944,64	53.514,71		53.514,71	53.514,71	12.429,93	12.429,93		81,15
010301	ENCARGOS COM A SAÚDE	5.200,00	4.736,66		4.736,66	4.736,66	463,34	463,34		91,09
010302	OUTROS ENCARGOS COM A SAÚDE	1.100,00	626,86		626,86	626,86	473,14	473,14		56,99
010303	SUBSÍDIO FAMILIAR A CRIANÇAS E JOVENS	2.850,00	2.772,85		2.772,85	2.772,85	77,15	77,15		97,29
010305	CONTRIBUIÇÕES PARA A SEGURANÇA SOCIAL	52.994,64	41.848,05		41.848,05	41.848,05	11.146,59	11.146,59		78,97
01030501	ASSISTÊNCIA NA DOENÇA DOS FUNCIONÁRIOS PÚBLICOS	100,00					100,00	100,00		
01030502	SEGURANÇA SOCIAL DOS FUNCIONÁRIOS PÚBLICOS	16.828,05	14.999,37		14.999,37	14.999,37	1.828,68	1.828,68		89,13
01030503	SEGURANÇA SOCIAL REGIME GERAL	36.066,59	26.848,68		26.848,68	26.848,68	9.217,91	9.217,91		74,44
010309	SEGUROS	3.800,00	3.530,29		3.530,29	3.530,29	269,71	269,71		92,90
01030901	Seguros de acidentes no trabalho e doenças profissionais	3.800,00	3.530,29		3.530,29	3.530,29	269,71	269,71		92,90
02	AQUISIÇÃO DE BENS E SERVIÇOS	564.150,00	456.480,15		456.480,15	198.095,27	107.669,85	366.054,73	258.384,88	35,11
0201	AQUISIÇÃO DE BENS	39.700,00	25.185,56		25.185,56	25.044,52	14.514,44	14.655,48	141,04	63,08
020102	COMBUSTÍVEIS E LUBRIFICANTES	24.850,00	12.272,96		12.272,96	12.272,96	12.577,04	12.577,04		49,39
02010201	Gasolina	450,00	348,04		348,04	348,04	101,96	101,96		77,34
02010202	Gasóleo	12.000,00	11.780,41		11.780,41	11.780,41	219,59	219,59		98,17
02010299	Outros	12.400,00	144,51		144,51	144,51	12.255,49	12.255,49		1,17
020104	LIMPEZA E HIGIENE	2.600,00	2.278,27		2.278,27	2.278,27	321,73	321,73		87,63
020105	ALIMENTAÇÃO- REFEIÇÕES CONFECCIONADAS	1.000,00	1.000,00		1.000,00	1.000,00				100,00
020108	MATERIAL DE ESCRITÓRIO	9.930,00	8.930,55		8.930,55	8.930,55	419,45	419,45		95,51
020115	PRÊMIOS, CONDECOORAÇÕES E OFERTAS	150,00	55,95		55,95	55,95	94,05	94,05		37,30
020117	FERRAMENTAS E UTENSÍLIOS	750,00	324,79		324,79	324,79	425,21	425,21		43,31
020118	LIVROS E DOCUMENTAÇÃO TÉCNICA	750,00	158,00		158,00	158,00	592,00	592,00		21,07
020120	MATERIAL DE EDUCAÇÃO, CULTURA E RECREIO	100,00	24,00		24,00	24,00	76,00	76,00		24,00
020121	OUTROS BENS	150,00	141,04		141,04		8,96	150,00	141,04	
02012102	OUTROS BENS - OUTROS	150,00	141,04		141,04		8,96	150,00	141,04	
0202	AQUISIÇÃO DE SERVIÇOS	524.450,00	431.294,59		431.294,59	173.050,75	93.155,41	351.399,25	258.243,84	33,00
020201	ENCARGOS DE INSTALAÇÕES	15.000,00	13.915,50		13.915,50	13.915,50	1.084,50	1.084,50		92,77

a) (11 = 7 / 3 \* 100)

MAPA DO CONTROLO ORÇAMENTAL DA DESPESA

ENTIDADE AMOT ASSOCIAÇÃO DE MUNICÍPIOS DA TERRA QUENTE TRANSMONTANA

ANO 2008  
PÁG. 2

ECONÓMICA (1)	CLASSIFICAÇÃO DESCRIÇÃO (2)	DOTAÇÕES CONTRIBUÍDAS (3)	COMPROMISSOS ASSUMIDOS		TOTAL (6)	DESPESA PAGA: (7)	DIFERENÇAS		GRAU DE EXECUÇÃO ORÇAMENTAL DA DESPESA (11) a)
			EXERCÍCIO (4)	EXERCÍCIOS FUTUROS (5)			DOTAÇÃO NÃO COMPROMETIDA (8 = 3 - 4)	SALDO (9 = 3 - 7) (10 = 4 - 5)	
020202	LIMPEZA E HIGIENE	500,00					500,00	500,00	
02020201	LIMPEZA E HIGIENE - GERAL	500,00					500,00	500,00	
020203	CONSERVAÇÃO DE BENS	9.000,00	7.404,72		7.404,72	6.518,29	1.515,28	2.481,71	72,43
020206	LOCAÇÃO DE MATERIAL DE TRANSPORTE	36.500,00	35.718,36		35.718,36	35.718,36	781,64	781,64	97,86
020209	COMUNICAÇÕES	18.000,00	12.321,93		12.321,93	12.321,93	5.678,07	5.678,07	68,46
020210	TRANSPORTES	100,00					100,00	100,00	
020211	REPRESENTAÇÃO DOS SERVIÇOS	500,00	90,00		90,00	90,00	410,00	410,00	18,00
020212	SEGUROS	4.600,00	3.962,04		3.962,04	3.962,04	637,96	637,96	86,13
020213	DESLOCAÇÕES E ESTADAS	8.500,00	2.354,27		2.354,27	2.354,27	6.145,73	6.145,73	27,70
020214	ESTUDOS, PARCERES, PROJECTOS E CONSULTADORIA	410.000,00	349.321,39		349.321,39	92.661,81	60.678,61	317.338,19	22,60
02021401	ESTUDOS, PARCERES, PROJECTOS E CONSULTADORIA - GER	410.000,00	349.321,39		349.321,39	92.661,81	60.678,61	317.338,19	22,60
020215	FORMAÇÃO	2.000,00	242,00		242,00	242,00	1.758,00	1.758,00	12,10
020216	SEMINÁRIOS, EXPOSIÇÕES E SEMILARES	500,00	432,00		432,00	432,00	68,00	68,00	86,40
020217	PUBLICIDADE	6.000,00	1.208,93		1.208,93	1.208,93	4.791,07	4.791,07	20,15
02021701	PUBLICIDADE - GERAL	6.000,00	1.208,93		1.208,93	1.208,93	4.791,07	4.791,07	20,15
020220	OUTROS TRABALHOS ESPECIALIZADOS	5.000,00	599,40		599,40		4.400,60	5.000,00	599,40
02022001	OUTROS TRABALHOS ESPECIALIZADOS - GERAL	5.000,00	599,40		599,40		4.400,60	5.000,00	599,40
020225	OUTROS SERVIÇOS	8.250,00	3.644,05		3.644,05	3.625,62	4.605,95	4.624,38	18,43
02022502	OUTROS SERVIÇOS - OUTROS	8.250,00	3.644,05		3.644,05	3.625,62	4.605,95	4.624,38	18,43
03	JUROS E OUTROS ENCARGOS	140.000,00	5.729,56		5.729,56	5.729,56	134.270,44	134.270,44	4,09
0301	JUROS DA DÍVIDA PÚBLICA	130.000,00					130.000,00	130.000,00	
030103	SOCIEDADES FINANCEIRAS- BANCOS E OUTRAS INSTITUIÇ	130.000,00					130.000,00	130.000,00	
03010302	EMPRÉSTIMOS DE LONGO PRAZO	130.000,00					130.000,00	130.000,00	
0306	OUTROS ENCARGOS FINANCEIROS	10.000,00	5.729,56		5.729,56	5.729,56	4.270,44	4.270,44	57,30
030601	OUTROS ENCARGOS FINANCEIROS	10.000,00	5.729,56		5.729,56	5.729,56	4.270,44	4.270,44	57,30
03060101	OUTROS ENCARGOS FINANCEIROS - SERVIÇOS BANCÁRIOS	10.000,00	5.729,56		5.729,56	5.729,56	4.270,44	4.270,44	57,30
04	TRANSFERÊNCIAS CORRENTES	2.000,00					2.000,00	2.000,00	
0403	ADMINISTRAÇÃO CENTRAL	1.000,00					1.000,00	1.000,00	
040301	ESTADO	1.000,00					1.000,00	1.000,00	
0405	ADMINISTRAÇÃO LOCAL	1.000,00					1.000,00	1.000,00	
040501	CONTINENTE	1.000,00					1.000,00	1.000,00	
04050101	Municípios	1.000,00					1.000,00	1.000,00	
05	SUBSÍDIOS	4.785.000,00	3.207.017,31		3.207.017,31		1.577.982,69	4.785.000,00	3.207.017,31
0501	SOCIEDADES E QUASE-SOCIEDADES NÃO FINANCEIRAS	4.785.000,00	3.207.017,31		3.207.017,31		1.577.982,69	4.785.000,00	3.207.017,31
050101	PÚBLICAS	4.785.000,00	3.207.017,31		3.207.017,31		1.577.982,69	4.785.000,00	3.207.017,31
05010101	Empresas Públicas Municipais e Intermunicipais	4.785.000,00	3.207.017,31		3.207.017,31		1.577.982,69	4.785.000,00	3.207.017,31
0501010103	RESÍDUOS DO NORDESTE - TRATAMENTO DE RSU	4.785.000,00	3.207.017,31		3.207.017,31		1.577.982,69	4.785.000,00	3.207.017,31
06	OUTRAS DESPESAS CORRENTES	312.000,00	265.233,70		265.233,70	264.815,44	46.766,30	47.184,56	418,26
0602	DIVERSAS	312.000,00	265.233,70		265.233,70	264.815,44	46.766,30	47.184,56	418,26
060203	OUTRAS	312.000,00	265.233,70		265.233,70	264.815,44	46.766,30	47.184,56	418,26
06020301	Restituições	80.000,00	78.167,49		78.167,49		1.832,51	1.832,51	97,71
06020399	Diversas	232.000,00	187.066,21		187.066,21	186.647,95	44.933,79	45.352,05	418,26
	<b>DESPESAS DE CAPITAL</b>	<b>8.949.230,31</b>	<b>7.968.730,01</b>		<b>7.968.730,01</b>	<b>7.829.423,56</b>	<b>980.500,30</b>	<b>1.119.806,75</b>	<b>139.306,45</b>
07	AQUISIÇÃO DE BENS DE CAPITAL	8.355.813,50	7.924.449,33		7.924.449,33	7.829.423,56	431.364,17	526.389,94	95.025,77
0701	INVESTIMENTOS	607.742,44	176.906,08		176.906,08	128.386,08	430.836,36	479.356,36	48.520,00
070101	TERRENOS	18.500,00					18.500,00	18.500,00	
070104	CONSTRUÇÕES DIVERSAS	133.650,00	106.410,26		106.410,26	106.410,26	27.239,74	27.239,74	79,62
07010414	CONSTRUÇÕES DIVERSAS - INGENHEIRADORA	133.650,00	106.410,26		106.410,26	106.410,26	27.239,74	27.239,74	79,62
070106	MATERIAL DE TRANSPORTES	15.000,00					15.000,00	15.000,00	
07010601	MATERIAL DE TRANSPORTE - LIGEIRO	15.000,00					15.000,00	15.000,00	
0701060101	VIATURA PARA RECOLHA E TRANSPORTE DE ANIMAIS	15.000,00					15.000,00	15.000,00	
070107	EQUIPAMENTO DE INFORMÁTICA	37.760,31					37.760,31	37.760,31	
07010704	EQUIP. DE INFORMÁTICA - SIG	25.000,00					25.000,00	25.000,00	
07010705	EQUIP. DE INFORMÁTICA - GERAL	12.760,31					12.760,31	12.760,31	
070108	SOFTWARE INFORMÁTICO	128.600,64	6.749,36		6.749,36	6.749,36	121.911,28	121.911,28	5,25

MAPA DO CONTROLO ORÇAMENTAL DA DESPESA

ENTIDADE AMTQT ASSOCIAÇÃO DE MUNICÍPIOS DA TERRA QUENTE TRANSMONTANA

ANO 2008  
PAG. 3

ECONÓMICA (1)	CLASSIFICAÇÃO DESCRIÇÃO (2)	DOTAÇÕES		COMPROMISSOS ASSUMIDOS		DESPESA PAGA (7)	DIFERENÇAS		GRAN DE EXECUÇÃO ORÇAMENTAL DA DESPESA (11) a)
		CORRIGIDAS (3)	EXERCÍCIO (4)	EXERCÍCIOS FUTUROS (5)	TOTAL (6)		DOTAÇÃO NÃO COMPROMETIDA (8 = 3 - 4)	SALDO (9 = 3 - 7) CONTRATOS POR PAGAR (10 = 4 - 7)	
07010802	SOFTWARE INFORMÁTICO - SIG	5.000,00					5.000,00	5.000,00	
07010803	SOFTWARE INFORMÁTICO - GERAL	123.660,64	6.749,36		6.749,36	6.749,36	116.911,28	116.911,28	5.46
070109	EQUIPAMENTO ADMINISTRATIVO	5.000,00					5.000,00	5.000,00	
07010902	EQUIPAMENTO ADMINISTRATIVO - GERAL	5.000,00					5.000,00	5.000,00	
070110	EQUIPAMENTO BÁSICO	15.000,00	7.200,00		7.200,00		7.800,00	15.000,00	7.200,00
07011004	EQUIP. BÁSICO - CONTENEDORES RECOLHA SELECTIVA	5.000,00					5.000,00	5.000,00	
07011006	EQUIP. BÁSICO PARA O CAMIL	10.000,00	7.200,00		7.200,00		2.800,00	10.000,00	7.200,00
070111	FERRAMENTOS E UTENSÍLIOS	7.369,37	933,72		933,72	933,72	6.435,65	6.435,65	12.67
070113	INVESTIMENTOS INCORPÓREOS	4.516,00					4.516,00	4.516,00	
07011301	LICENÇAS	4.516,00					4.516,00	4.516,00	
0701130101	LICENÇAS DE SOFTWARE	4.516,00					4.516,00	4.516,00	
070115	OUTROS INVESTIMENTOS	242.286,12	55.612,74		55.612,74	14.292,74	186.673,38	227.993,38	41.320,00
07011501	FORMAÇÃO	5.000,00					5.000,00	5.000,00	
07011504	OUTROS INVESTIMENTOS - MAPAS DE RUÍDO	20.000,01	13.066,50		13.066,50	5.626,50	6.933,51	14.373,51	7.440,00
07011505	Outros investimentos	162.286,11	42.546,24		42.546,24	8.666,24	119.739,87	153.619,87	33.880,00
07011507	SALA	55.000,00					55.000,00	55.000,00	
0703	BEIS DE DOMÍNIO PÚBLICO	7.748.071,06	7.747.543,25		7.747.543,25	7.701.037,48	527,81	47.033,58	46.505,77
070303	OUTRAS CONSTRUÇÕES E INFRA-ESTRUTURAS	7.748.071,06	7.747.543,25		7.747.543,25	7.701.037,48	527,81	47.033,58	46.505,77
08	TRANSFERÊNCIAS DE CAPITAL	593.416,81	44.280,68		44.280,68		549.136,13	593.416,81	44.280,68
0801	SOCIEDADES E QUASE-SOCIEDADES NÃO FINANCEIRAS	211.168,57	44.280,68		44.280,68		166.887,89	211.168,57	44.280,68
080101	PÚBLICAS	211.168,57	44.280,68		44.280,68		166.887,89	211.168,57	44.280,68
08010101	Empresas Públicas Municipais e Intermunicipais	211.168,57	44.280,68		44.280,68		166.887,89	211.168,57	44.280,68
0801010101	RESÍDUOS DO NORDESTE - ETAL	113.162,63					113.162,63	113.162,63	
0801010105	RESÍDUOS DO NORDESTE - AQUISIÇÃO DE EQUIPAMENTO DIVERSO	10.351,69					10.351,69	10.351,69	
0801010107	RESÍDUOS DO NORDESTE - CONSTRUÇÃO ECOCENTRO DE AFÉ	32.553,75					32.553,75	32.553,75	
0801010108	RESÍDUOS DO NORDESTE - CONTENEDORES DE RSU'S	45.800,50	44.280,68		44.280,68		1.519,82	45.800,50	44.280,68
0801010110	RESÍDUOS DO NORDESTE - ESTUDOS E PROJECTOS	9.300,00					9.300,00	9.300,00	
0805	ADMINISTRAÇÃO LOCAL	382.248,24					382.248,24	382.248,24	
080501	CONTINENTE	382.248,24					382.248,24	382.248,24	
08050101	MUNICÍPIOS	382.248,24					382.248,24	382.248,24	
0805010101	CÁMARAS DO AGRUPAMENTO DA TQT	382.248,24					382.248,24	382.248,24	
TOTAL		15.262.125,08	12.323.212,24		12.323.212,24	8.718.085,34	2.938.912,84	6.544.039,74	3.605.126,90

a)  $(11 = 7 / 3 * 100)$

ORGÃO EXECUTIVO

Em \_\_\_ de \_\_\_ de \_\_\_

ORGÃO DELIBERATIVO

Em \_\_\_ de \_\_\_ de \_\_\_

ENTIDADE		MODIFICAÇÕES AO ORÇAMENTO DA DESPESA		Pagina: 1	
ASSOC. DE MUNIC. DA TERRA QUENTE TRANSIO		TOTAL DE ALTERAÇÕES : 4	DO ANO CONTABILISTICO DE 2008	ATÉ À DATA : 2008/12/31	
		TOTAL DE REVISÕES : 1			
IDENTIFICAÇÃO DAS RUBRICAS		MODIFICAÇÕES ORÇAMENTAIS			
CLASSIFICAÇÃO	DESCRIÇÃO	DOTAÇÕES	INSCRIÇÕES /	DIMINUIÇÕES /	DOTAÇÕES
ORGÂNICA	ECONÔMICA	INICIAIS	REFORÇOS	ANULAÇÕES	CORRIGIDAS
01					
01	01				
01	0101				
01	010103	PESSOAL DOS QUADROS- REGIME DA FUNÇÃO PÚBLICA	96.160,31		89.647,31
01	010106	PESSOAL CONTRATADO A TERMO	150.069,03	6.513,00	144.369,03
01	010107	PESSOAL EM REGIME DE TAREFA OU AVENÇA	119.929,31	5.700,00	119.929,31
01	010109	PESSOAL EM QUALQUER OUTRA SITUAÇÃO			
01	01010901	PESSOAL EM QUALQUER OUTRA SITUAÇÃO - EST PROFISSIO	6.912,58	250,00	7.162,58
01	010110	GRATIFICAÇÕES			
01	01011099	Outros - GRATIFICAÇÃO ADM DELEG	14.569,73		14.569,73
01	010113	SUBSÍDIO DE REFEIÇÃO			
01	01011301	PESSOAL DOS QUADROS	5.628,81		5.628,81
01	01011302	PESSOAL CONTRATO A TERMO	10.166,34		10.166,34
01	01011303	PESSOAL EM QUALQUER OUTRA SITUAÇÃO	674,80		674,80
01	010114	SUBSÍDIO DE FÉRIAS E NATAL			
01	01011401	PESSOAL DOS QUADROS	16.026,72	1.500,00	17.526,72
01	01011402	PESSOAL CONTRATADO A TERMO	25.011,50		25.011,50
01	010115	REMUNERAÇÕES POR DOENÇA E MATERNIDADE / PATERNIDAD	1,00	5.013,00	5.014,00
01	0102	ABONOS VARIÁVEIS OU EVENTUAIS			
01	010202	HORAS EXTRAORDINÁRIAS	1.000,00		750,00
01	010203	ALIMENTAÇÃO E ALOJAMENTO	50,00	250,00	50,00
01	010204	AJUDAS DE CUSTO	2.600,00		2.600,00
01	010205	ABONO PARA FALHAS	50,00		50,00
01	010206	FORMAÇÃO	50,00		50,00
01	010207	COLABORAÇÃO TÉCNICA E ESPECIALIZADA	500,00		500,00
01	010213	OUTROS SUPLEMENTOS E PRÊMIOS	50,00		50,00
01	010214	OUTROS ABONOS EM NUMERÁRIO OU ESPÉCIE	50,00		50,00
01	0103	SEGURANÇA SOCIAL			
01	010301	ENCARGOS COM A SAÚDE	1.600,00	3.600,00	5.200,00
01	010302	OUTROS ENCARGOS COM A SAÚDE	1.100,00		1.100,00
01	010303	SUBSÍDIO FAMILIAR A CRIANÇAS E JOVENS	2.600,00	250,00	2.850,00
01	010305	CONTRIBUIÇÕES PARA A SEGURANÇA SOCIAL			
01	01030501	ASSISTÊNCIA NA DOENÇA DOS FUNCIONÁRIOS PÚBLICOS	100,00		100,00
01	01030502	SEGURANÇA SOCIAL DOS FUNCIONÁRIOS PÚBLICOS	16.828,05		16.828,05
01	01030503	SEGURANÇA SOCIAL REGIME GERAL	36.066,59		36.066,59
01	010309	SEGUROS			
01	01030901	Seguros de acidentes no trabalho e doenças profissionais	3.800,00		3.800,00
01	02	AQUISIÇÃO DE BENS E SERVIÇOS			
01	0201	AQUISIÇÃO DE BENS			
01	020102	COMBUSTÍVEIS E LUBRIFICANTES			
01	02010201	Gasolina	200,00	250,00	450,00
01	02010202	Gasóleo	10.000,00	2.000,00	12.000,00
01	02010299	Outros	15.000,00		12.400,00
01	020104	LIMPEZA E HIGIENE	2.600,00		2.600,00
01	020105	ALIMENTAÇÃO- REFEIÇÕES CONFECCIONADAS	1.000,00		1.000,00
01	020108	MATERIAL DE ESCRITÓRIO	9.000,00	350,00	9.350,00
01	020115	PRÊMIOS, CONDECORAÇÕES E OFERTAS	150,00		150,00
01	020117	FERRAMENTAS E UTENSÍLIOS	750,00		750,00
01	020118	LIVROS E DOCUMENTAÇÃO TÉCNICA	750,00		750,00
01	020120	MATERIAL DE EDUCAÇÃO, CULTURA E RECREIO	100,00		100,00
01	020121	OUTROS BENS			
01	02012102	OUTROS BENS - OUTROS	150,00		150,00
01	0202	AQUISIÇÃO DE SERVIÇOS			
01	020201	ENCARGOS DE INSTALAÇÕES	13.500,00	1.500,00	15.000,00
01	020202	LIMPEZA E HIGIENE			
01	02020201	LIMPEZA E HIGIENE - GERAL	500,00		500,00
01	020203	CONSERVAÇÃO DE BENS	9.000,00		9.000,00
01	020206	LOCAÇÃO DE MATERIAL DE TRANSPORTE	8.500,00	28.000,00	36.500,00
01	020209	COMUNICAÇÕES	18.000,00		18.000,00

ENTIDADE		MODIFICAÇÕES AO ORÇAMENTO DA DESPESA		Página: 2	
ASSOC. DE MUNIC. DA TERRA QUENTE TRANSMO		TOTAL DE ALTERAÇÕES : 4	DO ANO CONTABILISTICO DE 2008	ATÉ À DATA : 2008/12/31	
TOTAL DE REVISÕES : 1					
IDENTIFICAÇÃO DAS RUBRICAS		DESPESA			
		MODIFICAÇÕES ORÇAMENTAIS			
CLASSIFICAÇÃO ORGÂNICA	ECONÓMICA	DESCRIÇÃO	DOTAÇÕES INICIAIS	INSCRIÇÕES / REFORÇOS	DOTAÇÕES CORRIGIDAS
01	020210	TRANSPORTES	100,00		100,00
01	020211	REPRESENTAÇÃO DOS SERVIÇOS	500,00		500,00
01	020212	SEGUROS	4.000,00	600,00	4.600,00
01	020213	DESLOCAÇÕES E ESTADAS	8.500,00		8.500,00
01	020214	ESTUDOS, PARCERES, PROJECTOS E CONSULTADORIA			
01	02021401	ESTUDOS, PARCERES, PROJECTOS E CONSULTADORIA - GER	270.000,00	200.000,00	410.000,00
01	020215	FORMAÇÃO	2.000,00		2.000,00
01	020216	SEMINÁRIOS, EXPOSIÇÕES E SIMILARES	500,00		500,00
01	020217	PUBLICIDADE			
01	02021701	PUBLICIDADE - GERAL	6.000,00		6.000,00
01	020220	OUTROS TRABALHOS ESPECIALIZADOS			
01	02022001	OUTROS TRABALHOS ESPECIALIZADOS - GERAL	5.000,00		5.000,00
01	020225	OUTROS SERVIÇOS			
01	02022502	OUTROS SERVIÇOS - OUTROS	8.500,00		8.250,00
01	03	JUROS E OUTROS ENCARGOS			
01	0301	JUROS DA DÍVIDA PÚBLICA			
01	030103	SOCIEDADES FINANCEIRAS- BANCOS E OUTRAS INSTITUIÇ			
01	03010302	EMPRÉSTIMOS DE LONGO PRAZO	130.000,00		130.000,00
01	0306	OUTROS ENCARGOS FINANCEIROS			
01	030601	OUTROS ENCARGOS FINANCEIROS			
01	03060101	OUTROS ENCARGOS FINANCEIROS - SERVIÇOS BANCÁRIOS	10.000,00		10.000,00
01	04	TRANSFERÊNCIAS CORRENTES			
01	0403	ADMINISTRAÇÃO CENTRAL			
01	040301	ESTADO	1.000,00		1.000,00
01	0405	ADMINISTRAÇÃO LOCAL			
01	040501	CONTINENTE			
01	04050101	Municípios	1.000,00		1.000,00
01	05	SUBSÍDIOS			
01	0501	SOCIEDADES E QUASE-SOCIEDADES NÃO FINANCEIRAS			
01	050101	PÚBLICAS			
01	05010101	Empresas Públicas Municipais e Intermunicipais			
01	0501010103	RESÍDUOS DO NORDESTE - TRATAMENTO DE RSU	5.235.000,00		4.785.000,00
01	06	OUTRAS DESPESAS CORRENTES			
01	0602	DIVERSAS			
01	060203	OUTRAS			
01	06020301	Restituições	20.000,00	60.000,00	80.000,00
01	06020399	Diversas	10.000,00	250.000,00	232.000,00
01	07	AQUISIÇÃO DE BENS DE CAPITAL			
01	0701	INVESTIMENTOS			
01	070101	TERRENOS	18.500,00		18.500,00
01	070104	CONSTRUÇÕES DIVERSAS			
01	07010414	CONSTRUÇÕES DIVERSAS - INCENERADORA	202.650,00		133.650,00
01	070106	MATERIAL DE TRANSPORTES			
01	07010601	MATERIAL DE TRANSPORTE - LIGEIRO			
01	0701060101	VIATURA PARA RECOLHA E TRANSPORTE DE ANIMAIS	15.000,00		15.000,00
01	070107	EQUIPAMENTO DE INFORMÁTICA			
01	07010704	EQUIP. DE INFORMÁTICA - SIG	25.000,00		25.000,00
01	07010705	EQUIP. DE INFORMÁTICA - GERAL	12.760,31		12.760,31
01	070108	SOFTWARE INFORMÁTICO			
01	07010802	SOFTWARE INFORMÁTICO - SIG	5.000,00		5.000,00
01	07010803	SOFTWARE INFORMÁTICO - GERAL	123.660,64		123.660,64
01	070109	EQUIPAMENTO ADMINISTRATIVO			
01	07010902	EQUIPAMENTO ADMINISTRATIVO - GERAL	5.000,00		5.000,00
01	070110	EQUIPAMENTO BÁSICO			
01	07011004	EQUIP. BÁSICO - CONTENTORES RECOLHA SELECTIVA	5.000,00		5.000,00
01	07011006	EQUIP. BÁSICO PARA O CANIL	10.000,00		10.000,00
01	070111	FERRAMENTOS E UTENSÍLIOS	7.369,37		7.369,37
01	070113	INVESTIMENTOS INCORPÓREOS			
01	07011301	LICENÇAS			

ENTIDADE

MODIFICAÇÕES AO ORÇAMENTO DA DESPESA

Página: 3

ASSOC. DE MUNIC. DA TERRA QUENTE TRANSNO  
 TOTAL DE ALTERAÇÕES : 4  
 TOTAL DE REVISÕES : 1

DO ANO CONTABILISTICO DE 2008

ATÉ À DATA : 2008/12/31

## IDENTIFICAÇÃO DAS RUBRICAS

CLASSIFICAÇÃO		DESCRIÇÃO	DOTAÇÕES INICIAIS	MODIFICAÇÕES ORÇAMENTAIS		DOTAÇÕES CORRIGIDAS
ORGÂNICA	ECONÓMICA			INSCRIÇÕES / REFORÇOS	DIMINUIÇÕES / ANULAÇÕES	
01	0701130101	LICENÇAS DE SOFTWARE	4.516,00			4.516,00
01	070115	OUTROS INVESTIMENTOS				
01	07011501	FORMAÇÃO	5.000,00			5.000,00
01	07011504	OUTROS INVESTIMENTOS - MAPAS DE RUÍDO	20.000,01			20.000,01
01	07011505	OUTROS INVESTIMENTOS	162.286,11			162.286,11
01	07011507	SAMA		55.000,00		55.000,00
01	0703	BENS DE DOMÍNIO PÚBLICO				
01	070303	OUTRAS CONSTRUÇÕES E INFRA-ESTRUTURAS	7.679.071,06	69.000,00		7.748.071,06
01	08	TRANSFERÊNCIAS DE CAPITAL				
01	0801	SOCIEDADES E QUASE-SOCIEDADES NÃO FINANCEIRAS				
01	080101	PÚBLICAS				
01	08010101	Empresas Públicas Municipais e Intermunicipais				
01	0801010101	RESÍDUOS DO NORDESTE - ETAL	113.162,63			113.162,63
01	0801010105	RESÍDUOS DO NORDESTE - AQUISIÇÃO DE EQUIPAMENTO DIVERSO	10.351,69			10.351,69
01	0801010107	RESÍDUOS DO NORDESTE - CONSTRUÇÃO ECOCENTRO DE AFÉ	32.553,75			32.553,75
01	0801010108	RESÍDUOS DO NORDESTE - CONTENTORES DE RSU'S	42.800,50	3.000,00		45.800,50
01	0801010110	RESÍDUOS DO NORDESTE - ESTUDOS E PROJECTOS	12.300,00		3.000,00	9.300,00
01	0805	ADMINISTRAÇÃO LOCAL				
01	080501	CONTINENTE				
01	08050101	MUNICÍPIOS				
01	0805010101	CÂMARAS DO AGRUPAMENTO DA TQT	382.248,24			382.248,24
TOTAL ...			15.207.125,08	680.313,00	625.313,00	15.262.125,08

ORGÃO EXECUTIVO

Em \_\_\_\_ de \_\_\_\_ de \_\_\_\_

ORGÃO DELIBERATIVO

Em \_\_\_\_ de \_\_\_\_ de \_\_\_\_



OBJECTIVO	CÓDIGO DA CLASSIFIC. ECONÓMICA	CÓDIGO/ANO/TPROJ. DO PROJ. AÇÃO	DESCRIÇÃO	FORMA DE REALIZAÇÃO	FONTE DE FINANCIAMENTO			DATAS		MONTANTE PREVISTO			MONTANTE EXECUTADO			EXEC. FINANC. CENTRAL ANUAL	EXEC. FINANC. CENTRAL ANUAL	
					AC	AI	FC	INÍCIO	FIM	ANO	ANOS SEQUENTES	TOTAL	ANOS ANTERIORES	ANO	TOTAL			
1.			Funções gerais							227.441,43	904.178,90	1.131.620,33	259.986,40	7.683,04	267.669,56	3.38	19.23	
1.1.			Serviços gerais de administração pública							227.441,43	904.178,90	1.131.620,33	259.986,40	7.683,04	267.669,56	3.38	19.23	
1.1.1.			Administração geral							227.441,43	904.178,90	1.131.620,33	259.986,40	7.683,04	267.669,56	3.38	19.23	
1.1.1.1.			Modernização administrativa							227.441,43	904.178,90	1.131.620,33	259.986,40	7.683,04	267.669,56	3.38	19.23	
	01/07010705	01	2006/1.1	Sociedade de Informação - equipamento	OUTRA	100.0		2006/01/02	2008/12/31	12.760,31			12.760,31		2.239,69	14,93		
	01/07010803	02	2006/1.2	Sociedade de Informação - Software	OUTRA	100.0		2006/01/02	2008/12/31	123.660,64			123.660,64		6.749,36	68,48		
	01/07010902	03	2006/1.3	Modernização do Espaço - Equipamento Administrativo	OUTRA	100.0		2006/01/02	2008/12/31	5.000,00			5.000,00					
	01/0701130101	04	2006/1.4	Licenças de Software	OUTRA	100.0		2006/01/02	2008/12/31	4.516,00			4.516,00		484,00	9,68		
	01/07011505	08	2006/1.9	Outros Investimentos	OUTRA	100.0		2006/01/02	2008/12/31	19.135,11			19.135,11		6.056,95	24,04		
	01/070111	09	2006/1.8	Aquisição de Ferramentas e Utensílios	OUTRA	100.0		2006/01/02	2008/12/31	7.369,37			7.369,37		3.301,63	42,90		
	01/07011507	01	2008/1.3	SIMA - Sistemas de Apoio à Modernização Administrativa	OUTRA	40.0	60.0	2008/11/20	2010/12/31	55.000,00	904.178,90	959.178,90						
2.			Funções sociais							287.150,01			185.970,31	112.036,76	298.007,09	39.02	62.99	
2.4.			Habituação e serviços colectivos							287.150,01			185.970,31	112.036,76	298.007,09	47.24	70.43	
2.4.1.			Ordenamento do território							55.000,01			55.000,01	89.431,28	5.626,50	95.057,78	10.23	65.82
2.4.1.1.			Sistema de Informação Geográfica							35.000,00			35.000,00					
	01/07011501	03	2006/1.12	Formação específica - SIG	OUTRA	100.0		2006/01/02	2008/12/31	5.000,00			5.000,00					
	01/07010701	04	2006/1.10	Equipamento Informático - SIG	OUTRA	100.0		2006/01/02	2008/12/31	25.000,00			25.000,00					
	01/07010802	02	2006/1.11	Software - SIG	OUTRA	100.0		2006/01/02	2008/12/31	5.000,00			5.000,00					
2.4.2.3.			Mapas de Bordo							20.000,01			20.000,01	89.431,28	5.626,50	95.057,78	10.23	65.82
	01/07011504	06	2004/1.17	Elaboração de Mapas de Bordo	OUTRA	50.0	50.0	2003/06/01	2008/12/31	20.000,01			20.000,01	89.431,28	5.626,50	95.057,78	10.23	65.82
2.4.6.			Proteção do meio ambiente e conservação da natureza							182.150,00			182.150,00	96.539,05	106.410,26	202.949,31	58.42	72.82
2.4.6.1.			Higiene pública							182.150,00			182.150,00	96.539,05	106.410,26	202.949,31	58.42	72.82
	01/07010414	01	2006/1.13	Construção da Incineradora	OUTRA	100.0		2006/01/02	2008/12/31	133.650,00			133.650,00	81.539,05	106.410,26	187.949,31	79.62	87.34
	01/0701060101	02	2006/1.14	Aquisição de Viatura	OUTRA	100.0		2006/01/02	2008/12/31	15.000,00			15.000,00					
	01/070101	03	2006/1.15	Aquisição de Terreno	OUTRA	100.0		2006/01/02	2008/12/31	18.500,00			18.500,00	15.000,00		33.000,00	44.78	
	01/07011006	01	2007/1.1	Equipamentos p/ Cami	OUTRA	100.0		2007/01/01	2008/12/31	10.000,00			10.000,00					
	01/07011004	02	2007/1.2	Contentores p/ Transporte de Resíduos	OUTRA	100.0		2007/01/01	2008/12/31	5.000,00			5.000,00					
2.5.			Serviços culturais, recreativos e religiosos							50.000,00			50.000,00					
2.5.1.			Cultura							50.000,00			50.000,00					
2.5.1.2.			Financiamento cultural							50.000,00			50.000,00					
	01/07011503	01	2008/1.2	Imp. do Plano de Acção p/ Cultura e Lazer na TQT	OUTRA	100.0		2008/01/01	2008/12/31	50.000,00			50.000,00					
3.			Funções económicas							7.841.222,06			7.841.222,06	50.675,77	7.789.703,72	7.789.379,49	98.32	98.33
3.3.			Transportes e comunicações							7.748.071,06			7.748.071,06	36.355,77	7.701.037,48	7.737.193,25	99.39	99.40
3.3.4.			Infraestruturas em comunicações							7.748.071,06			7.748.071,06	36.355,77	7.701.037,48	7.737.193,25	99.39	99.40
	01/070303	01	2007/1.7	Rede de Banda Larga Comunitária da Terra Quente Transmontana		45.0	55.0	2007/03/29	2008/12/31	7.748.071,06			7.748.071,06	36.355,77	7.701.037,48	7.737.193,25	99.39	99.40
3.5.			Outras funções económicas							93.151,00			93.151,00	14.520,00	8.666,24	23.186,24	9.30	21.53
	01/07011505	01	2006/1.122	Valorização e Promoção Regional e Local	OUTRA	75.0	75.0	2006/11/06	2008/12/31	83.151,00			83.151,00	14.520,00		14.520,00	14,87	
	01/07011505	01	2007/1.13	Programa de Acção Inter municipal de Serviços Colectivos	OUTRA	100.0		2007/01/01	2008/12/31	10.000,00			10.000,00		8.666,24	8.666,24	86,66	86,66
			Territoriais de Proximidade 2007-2010															
4.			Outras funções							593.416,81			593.416,81	168.262,91		168.262,91	22,09	
4.2.			Transferências entre administrações							382.248,24			382.248,24					
4.2.1.			Câmaras da TQT							382.248,24			382.248,24					
	01/080501001	01	2003/1.31	Comparticipação CAPE	OUTRA	100.0		2003/01/02	2008/12/31	32.798,81			32.798,81					
	01/080501001	02	2003/1.32	Comparticipação PACTQT	OUTRA	100.0		2003/01/02	2008/12/31	12.949,43			12.949,43					
	01/080501001	03	2007/1.4	Comparticipação Espaços Internet	OUTRA	100.0		2007/01/01	2008/12/31	324.900,00			324.900,00					
	01/080501001	02	2007/1.5	Comparticipação atribuição de diplomas de Competências em TI	OUTRA	100.0		2007/01/01	2008/12/31	11.600,00			11.600,00					
4.3.			Diversas não especificadas							211.168,57			211.168,57	168.262,91		168.262,91	44,35	
4.3.1.			Transferências para Empresas Públicas Inter Municipais							211.168,57			211.168,57	168.262,91		168.262,91	44,35	
	01/080100105	01	2005/1.1	Aquisição de equipamento	OUTRA	100.0		2005/01/02	2008/12/31	10.351,69			10.351,69	76.240,33		76.240,33	88,05	
	01/080100101	01	2006/1.18	IM - Construção da ETAL	OUTRA	100.0		2006/01/02	2008/12/31	113.162,61			113.162,61	70.927,44		70.927,44	38,53	
	01/080100107	03	2006/1.20	IM - Construção Ecocentro de APE	OUTRA	100.0		2006/01/02	2008/12/31	32.553,75			32.553,75					
	01/080100108	04	2006/1.21	IM - Contentores de RSU's	OUTRA	100.0		2006/01/02	2008/12/31	45.800,50			45.800,50	21.095,14		21.095,14	31,53	
	01/080100110	01	2004/1.1	IM - Estudos e Projectos	OUTRA	100.0		2008/01/01	2008/12/31	9.300,00			9.300,00					
TOTAL GERAL .....										8.949.220,31	904.178,90	9.853.409,21	664.895,49	7.829.423,56	8.494.319,05	87,49	80,76	

ENTIDADE

ASSOCIAÇÃO DE MUNICÍPIOS DA TERRA QUENTE

EXECUÇÃO DO PLANO PLURIANUAL DE INVESTIMENTOS

ANO CONTABILÍSTICO 2008

Página: 2

Anotações

a) Execução Financeira Anual = (Executado ao Ano \* 100) / Previsto no Ano

b) Execução Financeira Global = (Total Executado \* 100) / (Realizado em Anos Anteriores + Total Previsto)

O PRESIDENTE DO ÓRGÃO EXECUTIVO

Em \_\_\_\_ de \_\_\_\_ de \_\_\_\_

ÓRGÃO EXECUTIVO

Em \_\_\_\_ de \_\_\_\_ de \_\_\_\_

OBJECTIVO PROGRAMA	DESCRIÇÃO	MONTANTE PREVISTO			MONTANTE EXECUTADO			EXEC. FINAN. ANUAL	EXEC. FINAN. GLOBAL
		ANO	ANOS SEQUINTE	TOTAL	ANOS ANTERIORES	ANO	TOTAL	% (a)	% (b)
01	ADMINISTRAÇÃO GERAL	227.441,43	904.178,90	1.131.620,33	259.986,48	7.683,08	267.669,56	3.38	19.23
0101	MODERNIZAÇÃO ADMINISTRATIVA	227.441,43	904.178,90	1.131.620,33	259.986,48	7.683,08	267.669,56	3.38	19.23
03	ORDENAMENTO DO TERRITÓRIO	55.000,01		55.000,01	89.431,28	5.626,50	95.057,78	10.23	65.82
0301	SISTEMA DE INFORMAÇÃO GEOGRÁFICA	55.000,01		55.000,01	89.431,28	5.626,50	95.057,78	10.23	65.82
05	PROTECÇÃO DO MEIO AMBIENTE	182.150,00		182.150,00	96.539,05	106.410,26	202.949,31	58.42	72.82
0501	HIGIENE PÚBLICA - CANIL INTERMUNICIPAL	182.150,00		182.150,00	96.539,05	106.410,26	202.949,31	58.42	72.82
06	CULTURA	7.758.071,06		7.758.071,06	36.155,77	7.709.703,72	7.745.859,49	99.38	99.38
0601	SOCIEDADE DE INFORMAÇÃO	7.748.071,06		7.748.071,06	36.155,77	7.701.037,48	7.737.193,25	99.39	99.40
0603	COOPERAÇÃO	10.000,00		10.000,00		8.666,24	8.666,24	86.66	86.66
08	PROMOÇÃO TURÍSTICA	133.151,00		133.151,00	14.520,00		14.520,00		9.83
0802	PROMOÇÃO E DINAMIZAÇÃO DA TQT	133.151,00		133.151,00	14.520,00		14.520,00		9.83
09	TRANSFERÊNCIAS	593.416,81		593.416,81	168.262,91		168.262,91		22.09
0901	TRANSFERÊNCIAS PARA AS CÂMARAS DA TQT	382.248,24		382.248,24					
0902	TRANSFERÊNCIAS PARA A RESÍDUOS DO NORDESTE	211.168,57		211.168,57	168.262,91		168.262,91		44.35
TOTAL GERAL .....		8.949.230,31	904.178,90	9.853.409,21	664.895,49	7.829.423,56	8.494.319,05	87.49	80.76

## Anotações

a) Execução Financeira Anual = (Executado no Ano \* 100) / Previsto no Ano

b) Execução Financeira Global = (Total Executado \* 100) / (Realizado em Anos Anteriores + Total Previsto)

ENTIDADE

ASSOC. DE MUNIC. DA TERRA QUENTE TRANSITO

TOTAL DE ALTERAÇÕES: 1  
TOTAL DE REVISÕES: 1

ANO CONTABILÍSTICO: 2008 ATÉ À DATA: 2008/12/31

OBJECTIVO / PROGRAMA / PROJECTO / ACÇÃO	IDENTIFICAÇÃO DO PROJ. ACÇÃO	DESCRIÇÃO	RESPONSÁVEL	DATAS		CÓDIGO ORÇAMENTAL	VALOR REALIZADO	2008		FINANC. DEFINITIVO	FINANCIAMENTO NÃO DEFINITIVO	ANOS SEQUENTES			MODIFICAÇÕES
				INÍCIO	FIM			TOTAL	FINANC. DEFINITIVO			2009	2010	2011	
1.		Funções gerais													
1.1.		Serviços gerais de administração pública													
1.1.1.		Administração geral													
1.1.1.1.		Modernização administrativa													
1.1.1.1.1.	01	2006 T 1 Sociedade de Informação - Equipamento	AMTQT	2006/01/01	2008/12/31	01	00010705	2.739,69	12.760,31	12.760,31	12.760,31				
1.1.1.1.1.1.	02	2006 T 2 Sociedade de Informação - Software	AMTQT	2006/01/01	2008/12/31	01	00010603	247.304,21	123.660,64	123.660,64	123.660,64				
1.1.1.1.1.1.1.	03	2006 T 3 Modernização do Espaço - Equipamento	AMTQT	2006/01/01	2008/12/31	01	00010502		5.000,00	5.000,00	5.000,00				
1.1.1.1.1.1.1.1.	04	2006 T 4 Licenças de Software	AMTQT	2006/01/01	2008/12/31	01	000113001	404,00	4.516,00	4.516,00	4.516,00				
1.1.1.1.1.1.1.1.1.	06	2006 T 9 Outros Investimentos	AMTQT	2006/01/01	2008/12/31	01	00011505	6.056,35	19.135,11	19.135,11	19.135,11				
1.1.1.1.1.1.1.1.1.1.	09	2006 T 8 Aquisição de Ferramentas e utensílios	AMTQT	2006/01/01	2008/12/31	01	000111	3.301,63	7.369,37	7.369,37	7.369,37				
1.1.1.1.1.1.1.1.1.1.1.	01	2008 T 3 SAA - Sistemas de apoio à Modernização Administrativa	AMTQT	2008/11/26	2010/12/31	01	00011507		51.000,00		51.000,00	604.178,30	100.000,00		51.000,00
2.		Funções sociais													
2.1.		Mobilização e serviços colectivos													
2.1.2.		Ordenamento do território													
2.1.2.1.		Sistema de Informação Geográfica													
2.1.2.1.1.	03	2006 T 12 Formação específica - SIG	AMTQT	2006/01/01	2008/12/31	01	00011501		5.000,00	5.000,00	5.000,00				
2.1.2.1.1.1.	08	2006 T 10 Equipamento Informático - SIG	AMTQT	2006/01/01	2008/12/31	01	00011004		25.000,00	25.000,00	25.000,00				
2.1.2.1.1.1.1.	02	2006 T 11 Software - SIG	AMTQT	2006/01/01	2008/12/31	01	00011001		5.000,00	5.000,00	5.000,00				
2.1.2.1.1.1.1.1.	06	2004 T 7 Mapas de fundo	AMTQT	2003/06/01	2008/12/31	01	00011504	89.433,78	20.000,01	20.000,01	20.000,01				
2.1.2.1.1.1.1.1.1.	06	2004 T 7 Elaboração de Mapas de fundo	AMTQT	2003/06/01	2008/12/31	01	00011504	89.433,78	20.000,01	20.000,01	20.000,01				
2.1.2.1.1.1.1.1.1.1.	06	2004 T 7 Protecção do meio ambiente e conservação da natureza	AMTQT	2003/06/01	2008/12/31	01	00011504	89.433,78	20.000,01	20.000,01	20.000,01				
2.1.2.1.1.1.1.1.1.1.1.	01	2006 T 13 Higiene pública	AMTQT	2006/01/01	2008/12/31	01	000110414	81.539,05	202.650,00	133.650,00	202.650,00				-49.000,00
2.1.2.1.1.1.1.1.1.1.1.1.	02	2006 T 14 Aquisição de Viatura	AMTQT	2006/01/01	2008/12/31	01	0001104000		15.000,00	15.000,00	15.000,00				
2.1.2.1.1.1.1.1.1.1.1.1.1.	03	2006 T 15 Aquisição de Terreno	AMTQT	2006/01/01	2008/12/31	01	00011012	15.000,00	18.500,00	18.500,00	18.500,00				
2.1.2.1.1.1.1.1.1.1.1.1.1.1.	01	2007 T 1 Equipamentos p/ Camiões	AMTQT	2007/01/01	2008/12/31	01	00011006	10.000,00	10.000,00	10.000,00	10.000,00				
2.1.2.1.1.1.1.1.1.1.1.1.1.1.1.	02	2007 T 2 Contentores p/ Transporte de Resíduos	AMTQT	2007/01/01	2008/12/31	01	00011004	5.000,00	5.000,00	5.000,00	5.000,00				
2.1.2.1.1.1.1.1.1.1.1.1.1.1.1.1.	02	2007 T 2 Serviços culturais, recreativos e religiosos	AMTQT	2007/01/01	2008/12/31	01	00011004	5.000,00	5.000,00	5.000,00	5.000,00				
2.1.2.1.1.1.1.1.1.1.1.1.1.1.1.1.1.	01	2008 T 2 Cultura	AMTQT	2008/01/01	2008/12/31	01	00011503		50.000,00	50.000,00	50.000,00				
2.1.2.1.1.1.1.1.1.1.1.1.1.1.1.1.1.1.	01	2008 T 2 Org. do Plano de Acção p/ Cultura e Lazer na TQT	AMTQT	2008/01/01	2008/12/31	01	00011503		50.000,00	50.000,00	50.000,00				
3.		Funções económicas													
3.1.		Transportes e comunicações													
3.1.1.		Infraestruturas em comunicações													
3.1.1.1.	01	2007 T 7 Rede de Banda Larga Comunitária da Terra Quente Transmontana	AMTQT	2007/07/29	2008/12/31	01	000101	36.155,77	7.748.071,06	7.748.071,06	7.748.071,06				69.000,00
3.1.1.1.1.	01	2007 T 7 Outras funções económicas	AMTQT	2007/07/29	2008/12/31	01	000101	36.155,77	7.748.071,06	7.748.071,06	7.748.071,06				
3.1.1.1.1.1.	01	2006 T 22 Valorização e Promoção regional e local	AMTQT	2006/01/01	2008/12/31	01	00011505	16.520,00	83.151,00	83.151,00	83.151,00				
3.1.1.1.1.1.1.	01	2007 T 3 Programa de Acção Intermunicipal de Serviços Colectivos Territoriais de Proximidade 2007-2010	AMTQT	2007/01/01	2008/12/31	01	00011505	16.520,00	83.151,00	83.151,00	83.151,00				
4.		Outras funções													
4.1.		Transferências entre administrações													
4.1.1.		Câmaras da TQT													
4.1.1.1.	01	2003 T 31 Comparticipação CABE	AMTQT	2003/01/01	2008/12/31	01	0005010101		32.798,81	32.798,81	32.798,81				
4.1.1.1.1.	02	2003 T 32 Comparticipação INACT	AMTQT	2003/01/01	2008/12/31	01	0005010101		12.949,43	12.949,43	12.949,43				
4.1.1.1.1.1.	01	2007 T 4 Comparticipação Espaços Internet	AMTQT	2007/01/01	2008/12/31	01	0005010101		324.900,00	324.900,00	324.900,00				
4.1.1.1.1.1.1.	02	2007 T 5 Comparticipação atribuição de diplomas de competências em TI	AMTQT	2007/01/01	2008/12/31	01	0005010101		11.620,00	11.620,00	11.620,00				
4.1.1.1.1.1.1.1.	02	2007 T 5 Diversas não especificadas	AMTQT	2007/01/01	2008/12/31	01	0005010101		11.620,00	11.620,00	11.620,00				

# NOTIFICAÇÃO PLANO PLURIANUAL DE INVESTIMENTOS

Página: 2

ENTIDADE

ASSOC. DE MÚNIC. DA TERRA QUENTE TOAMQU

TOTAL DE ALTERAÇÕES: 1

TOTAL DE REVISÕES: 1

ANO CONTÁBIL/ESTRUT: 2008

ATÉ À DATA: 2008/12/31


										2008				ANOS SEQUENTES				NOTIFICAÇÕES
OBJECTIVO / PROGRAMA / PROJECTO / ACÇÃO	IDENTIFICAÇÃO DO PROJ. ACÇÃO	DESCRIÇÃO	RESPONSÁVEL	DATAS		CÓDIGO ORÇAMENTAL	VALOR REALIZADO	TOTAL		FINANC. DESTINADO		FINANCIAMENTO NÃO DESTINADO	2009	2010	2011	SEQUENTES		
				INÍCIO	FIM			DOT. INICIAL	DOT. CORREÇÃO	DOT. INICIAL	DOT. CORREÇÃO							
A TRANSPORTAR...							494.632,58	8.683.061,74	8.738.061,74	8.683.061,74	8.738.061,74	804.178,99	100.000,00			55.000,00		
3.1.		Transferências para Empresas Públicas Intermunicipais																
3.1.02	2005 I 1	Aquisição de equipamento	ANTQI	2005/01/02	2006/12/31	0 -01	0800010005	76.240,33	10.351,69	10.351,69	10.351,69	10.351,69						
3.1.01	2006 I 18	RM - Construção do ETAL	ANTQI	2006/01/02	2008/12/31	3 -01	0801000101	70.927,44	113.162,63	113.162,63	113.162,63	113.162,63						
3.1.03	2006 I 20	AM - Construção Ecocentro de AFE	ANTQI	2006/01/02	2008/12/31	0 -02	0801000107		32.553,75	32.553,75	32.553,75	32.553,75						
3.1.04	2008 I 21	RM - Construtores de RES's	ANTQI	2006/01/02	2008/12/31	3 -01	0801000104	21.095,14	42.800,50	45.800,50	42.800,50	45.800,50					3.000,00	
3.1.01	2008 I 1	AM - Estudos e Projectos	ANTQI	2008/01/01	2008/12/31	0 -01	0801000110		12.300,00	9.300,00	12.300,00	9.300,00					-1.000,00	
TOTAL ...							664.895,49	8.694.230,31	8.949.230,31	8.694.230,31	8.949.230,31	804.178,99	100.000,00			55.000,00		

O PRESIDENTE DO ÓRGÃO EXECUTIVO

Em \_\_\_\_\_ de \_\_\_\_\_ de \_\_\_\_\_

O ÓRGÃO EXECUTIVO

Em \_\_\_\_\_ de \_\_\_\_\_ de \_\_\_\_\_



\_\_\_\_\_

MAPA DO CONTROLO ORÇAMENTAL DA RECEITA

ENTIDADE AMTQT - ASSOCIAÇÃO DE MUNICÍPIOS DA TERRA QUENTE TRANSMONTANA

ANO 2008  
PÁG. 1

CLASSIFICAÇÃO ECONÓMICA		PREVISÕES CORRIGIDAS	RECEITAS POR COBRAR NO INÍCIO DO ANO	RECEITAS LIQUIDADAS	LIQUIDAÇÕES ANULADAS	RECEITAS COBRADAS BRUTAS	REEMBOLSOS/RESTITUIÇÕES		RECEITA COBRADA LIQUIDA	RECEITAS POR COBRAR NO FIM DO ANO	GRÁU EXEC. FINAN. REC.
CÓDIGO	DESCRIÇÃO						EMITIDOS	PAGOS			
(1)	(2)	(3)	(4)	(5)	(6)	(7)	(8)	(9)	(10 = 7-9)	(11 = 4+5-6-7)	(12) a
	RECEITAS CORRENTES	6.347.931,83	997.066,96	3.368.693,11		2.057.321,47			2.057.321,47	2.308.438,60	32.4
04	TAXAS, MULTAS E OUTRAS PENALIDADES	40.000,00									
0402	MULTAS E OUTRAS PENALIDADES	40.000,00									
040201	JUROS DE MORA	10.000,00									
040299	MULTAS E PENALIDADES DIVERSAS	30.000,00									
05	RENDIMENTOS DE PROPRIEDADE	12.000,00		7.822,42		7.822,42			7.822,42		65.2
0502	JUROS - SOCIEDADES	12.000,00		7.822,42		7.822,42			7.822,42		65.2
050201	FINANCEIRAS BANCOS E OUTRAS INSTITUIÇÕES	12.000,00		7.822,42		7.822,42			7.822,42		65.2
06	TRANSFERÊNCIAS CORRENTES	6.255.931,83	981.487,00	3.334.340,00		2.011.193,00			2.011.193,00	2.304.634,00	32.1
0603	ADMINISTRAÇÃO CENTRAL	855.931,83									
060301	ESTADO	842.331,83									
06030199	OUTROS	842.331,83									
060306	ESTADO- PARTICIPAÇÃO COMUNITÁRIA EM PROJECTOS CO-	13.600,00									
0605	ADMINISTRAÇÃO LOCAL	5.400.000,00	981.487,00	3.334.340,00		2.011.193,00			2.011.193,00	2.304.634,00	37.2
060501	CONTINENTE	5.400.000,00	981.487,00	3.334.340,00		2.011.193,00			2.011.193,00	2.304.634,00	37.2
06050101	CÁMARAS DO AGRUPAMENTO DA TQT	5.400.000,00	981.487,00	3.334.340,00		2.011.193,00			2.011.193,00	2.304.634,00	37.2
07	VENDA DE BENS E SERVIÇOS CORRENTES	40.000,00	15.579,96	26.530,69		38.306,05			38.306,05	3.804,60	95.8
0701	VENDA DE BENS	8.000,00		846,00		846,00			846,00		10.6
070103	PUBLICAÇÕES E IMPRESSOS	8.000,00		846,00		846,00			846,00		10.6
07010301	PROGRAMAS DE CONCURSOS	8.000,00		846,00		846,00			846,00		10.6
0702	SERVIÇOS	32.000,00	15.579,96	25.684,69		37.460,05			37.460,05	3.804,60	117.1
070209	SERVIÇOS ESPECÍFICOS DAS AUTARQUIAS	22.000,00	90,75	10.734,37		9.420,52			9.420,52	1.404,60	42.8
07020999	OUTROS	22.000,00	90,75	10.734,37		9.420,52			9.420,52	1.404,60	42.8
070299	OUTROS	10.000,00	15.489,21	14.950,32		28.039,53			28.039,53	2.400,00	280.4
	RECEITAS DE CAPITAL	8.914.193,25	99.389,24	6.215.335,60		6.220.818,53			6.220.818,53	93.906,31	69.8
09	VENDAS DE BENS DE INVESTIMENTO	45.000,00									
0904	OUTROS BENS DE INVESTIMENTO	45.000,00									
090406	ADMINISTRAÇÃO PÚBLICA- ADMINISTRAÇÃO LOCAL- CONTINENT	45.000,00									
09040601	Equipamento de Transporte	45.000,00									
10	TRANSFERÊNCIAS DE CAPITAL	5.749.193,25	99.389,24	3.109.069,87		3.114.552,80			3.114.552,80	93.906,31	54.2
1003	ADMINISTRAÇÃO CENTRAL	4.793.452,55	9.912,00	3.109.069,87		3.109.069,87			3.109.069,87	9.912,00	64.9
100301	ESTADO	533.210,40	9.912,00							9.912,00	
10030103	Cooperação Técnica e Financeira	533.210,40	9.912,00							9.912,00	
1003010304	Ministério das Cidades, do Ordenamento do Território e Ambiente	33.210,40									
1003010399	Outros	500.000,00	9.912,00							9.912,00	
100307	ESTADO- PARTICIPAÇÃO COMUNITÁRIA EM PROJECTOS CO-FINANCIADOS	4.260.242,15		3.109.069,87		3.109.069,87			3.109.069,87		73.0

a) (12 = 10 / 3 \* 100)

MAPA DO CONTROLE ORÇAMENTAL DA RECEITA

*(Handwritten signatures and stamps)*  
 ANO 2008  
 PAG. 17

ENTIDADE		ASSOCIAÇÃO DE MUNICÍPIOS DA TERRA QUENTE TRANSMONTANA									
CLASSIFICAÇÃO ECONÔMICA		PREVISÕES CORRIGIDAS	RECEITAS POR COBRAR NO INÍCIO DO ANO	RECEITAS LIQUIDADAS	LIQUIDAÇÕES ANULADAS	RECEITAS COBRADAS BRUTAS	REEMBOLSOS/RESTITUIÇÕES		RECEITA COBRADA LIQUIDA	RECEITAS POR COBRAR NO FINAL DO ANO	GRAU EXEC. FINAN. REC. (12)a
CÓDIGO	DESCRIÇÃO						EMITIDOS	PAGOS			
(1)	(2)	(3)	(4)	(5)	(6)	(7)	(8)	(9)	(10 = 7-9)	(11=4+5-6-7)	(12)a
1005	ADMINISTRAÇÃO LOCAL	955.740,70	89.477,24			5.482,93			5.482,93	83.994,31	0.6
100501	CONTINENTE	955.740,70	89.477,24			5.482,93			5.482,93	83.994,31	0.6
10050101	CÂMARAS DA TQT	922.000,00	55.736,54			5.482,93			5.482,93	50.253,61	0.6
10050102	ASSOCIAÇÕES DE MUNICÍPIOS	33.740,70	33.740,70							33.740,70	
12	PASSIVOS FINANCEIROS	3.100.000,00		3.100.000,00		3.100.000,00			3.100.000,00		100.0
1206	EMPRÉSTIMOS A MÉDIO E LONGO PRAZOS	3.100.000,00		3.100.000,00		3.100.000,00			3.100.000,00		100.0
120602	SOCIEDADES FINANCEIRAS	3.100.000,00		3.100.000,00		3.100.000,00			3.100.000,00		100.0
13	OUTRAS RECEITAS DE CAPITAL	20.000,00		6.265,73		6.265,73			6.265,73		31.3
1301	OUTRAS	20.000,00		6.265,73		6.265,73			6.265,73		31.3
130199	OUTRAS	20.000,00		6.265,73		6.265,73			6.265,73		31.3
OUTRAS RECEITAS											
TOTAL		15.262.125,08	1.096.456,20	9.584.028,71		8.278.140,00			8.278.140,00	2.402.344,91	54.2

a)  $(12 = 10 / 3 * 100)$

ORGÃO EXECUTIVO

Em \_\_\_\_ de \_\_\_\_ de \_\_\_\_

ORGÃO DELIBERATIVO

Em \_\_\_\_ de \_\_\_\_ de \_\_\_\_



ENTIDADE  
ASSOC. DE MUNIC. DA TERRA QUENTE TRANSNO

TOTAL DE ALTERAÇÕES :  
TOTAL DE REVISÕES : 1

# MODIFICAÇÕES AO ORÇAMENTO DA RECEITA

DO ANO CONTABILISTICO DE: 2008

ATÉ À DATA : 2008/12/31

Página: 1

CLASSIFICAÇÃO ECONÓMICA		DOTAÇÕES DA RECEITA			
CÓDIGO	DESCRIÇÃO	PREVISÕES INICIAIS	MODIFICAÇÕES ORÇAMENTAIS		PREVISÕES CORRIGIDAS
			INSCRIÇÕES / REFORÇOS	DIMINUIÇÕES / ANULAÇÕES	
04	TAXAS, MULTAS E OUTRAS PENALIDADES	40.000,00			40.000,00
0402	MULTAS E OUTRAS PENALIDADES:	40.000,00			40.000,00
040201	JUROS DE MORA	10.000,00			10.000,00
040299	MULTAS E PENALIDADES DIVERSAS	30.000,00			30.000,00
05	RENDIMENTOS DE PROPRIEDADE	12.000,00			12.000,00
0502	JUROS - SOCIEDADES FINANCEIRAS	12.000,00			12.000,00
050201	BANCOS E OUTRAS INSTITUIÇÕES FINANCEIRAS	12.000,00			12.000,00
06	TRANSFERÊNCIAS CORRENTES	7.855.931,83		1.600.000,00	6.255.931,83
0603	ADMINISTRAÇÃO CENTRAL	855.931,83			855.931,83
060301	ESTADO	842.331,83			842.331,83
06030199	Outros	842.331,83			842.331,83
060306	ESTADO- PARTICIPAÇÃO COMUNITÁRIA EM PROJECTOS CO-	13.600,00			13.600,00
0605	ADMINISTRAÇÃO LOCAL	7.000.000,00		1.600.000,00	5.400.000,00
060501	CONTINENTE	7.000.000,00		1.600.000,00	5.400.000,00
06050101	CÁMARAS DO AGRUPAMENTO DA TQT	7.000.000,00		1.600.000,00	5.400.000,00
07	VENDA DE BENS E SERVIÇOS CORRENTES	40.000,00			40.000,00
0701	VENDA DE BENS	8.000,00			8.000,00
070103	PUBLICAÇÕES E IMPRESSOS	8.000,00			8.000,00
07010301	PROGRAMAS DE CONCURSOS	8.000,00			8.000,00
0702	SERVIÇOS	32.000,00			32.000,00
070209	SERVIÇOS ESPECÍFICOS DAS AUTARQUIAS	22.000,00			22.000,00
07020999	Outros	22.000,00			22.000,00
070299	OUTROS	10.000,00			10.000,00
09	VENDAS DE BENS DE INVESTIMENTO	45.000,00			45.000,00
0904	OUTROS BENS DE INVESTIMENTO	45.000,00			45.000,00
090406	ADMINISTRAÇÃO PÚBLICA- ADMINISTRAÇÃO LOCAL- CONTINENT	45.000,00			45.000,00
09040601	Equipamento de Transporte	45.000,00			45.000,00
10	TRANSFERÊNCIAS DE CAPITAL	7.194.193,25	33.000,00	1.478.000,00	5.749.193,25
1003	ADMINISTRAÇÃO CENTRAL	4.760.452,55	33.000,00		4.793.452,55
100301	ESTADO	533.210,40			533.210,40
10030103	Cooperação Técnica e Financeira	533.210,40			533.210,40
1003010304	Ministério das Cidades, do Ordenamento do Território e Ambiente	33.210,40			33.210,40
1003010399	Outros	500.000,00			500.000,00
100307	ESTADO- PARTICIPAÇÃO COMUNITÁRIA EM PROJECTOS CO-FINANCIADOS	4.227.242,15	33.000,00		4.260.242,15
1005	ADMINISTRAÇÃO LOCAL	2.433.740,70		1.478.000,00	955.740,70
100501	CONTINENTE	2.433.740,70		1.478.000,00	955.740,70
10050101	CÁMARAS DA TQT	2.400.000,00		1.478.000,00	922.000,00
10050102	ASSOCIAÇÕES DE MUNICÍPIOS	33.740,70			33.740,70
12	PASSIVOS FINANCEIROS		3.100.000,00		3.100.000,00
1206	EMPRÉSTIMOS A MÉDIO E LONGO PRAZOS		3.100.000,00		3.100.000,00
120602	SOCIEDADES FINANCEIRAS		3.100.000,00		3.100.000,00
13	OUTRAS RECEITAS DE CAPITAL	20.000,00			20.000,00
1301	OUTRAS	20.000,00			20.000,00
130199	OUTRAS	20.000,00			20.000,00
TOTAL ...		15.207.125,08	3.133.000,00	3.078.000,00	15.262.125,08

ÓRGÃO EXECUTIVO

Em \_\_\_\_ de \_\_\_\_ de \_\_\_\_


ÓRGÃO DELIBERATIVO

Em \_\_\_\_ de \_\_\_\_ de \_\_\_\_

Período : 2008/01/01 - 2008/12/31

TRANSFERÊNCIAS CORRENTES  
RECEITA


Ano : 2008  
Página : 1

Disposições Legais	Entidade Financiadora	Classific. Econômica	Transferências orçadas	Transferências obtidas	Observações
ART 6 , LEI 11/2003, DE 13 MAIO	MUNICIPIO DE MACEDO DE CAVALEIROS	06050101	5.400.000,00	798.707,00	
ART 6 , LEI 11/2003, DE 13 MAIO	MUNICIPIO DE MIRANDELA	06050101	5.400.000,00	883.293,00	
ART 6 , LEI 11/2003, DE 13 MAIO	MUNICIPIO DE VILA FLOR	06050101	5.400.000,00	329.193,00	
Total .....			16.200.000,00	2.011.193,00	

Período : 2008/01/01 - 2008/12/31

TRANSFERÊNCIAS CAPITAL  
RECEITA

Ano : 2008  
Página : 1

Disposições Legais	Entidade Financiadora	Classific. Econômica	Transferências orçadas	Transferências obtidas	Observações
ART 8 , LEI 2/2007 DE 15 JANEIRO (LEI DAS FINANÇAS LOCAIS)	COMISSÃO DE COORDENAÇÃO DA REGIÃO NORTE	1003010399 100307	500.000,00 4.260.242,15	227.793,43	
ART 6 , LEI 11/2003, DE 13 MAIO	MUNICÍPIO DE CARRAZEDA DE ANSIÃES	10050101	922.000,00	5.482,93	
ART 8 , LEI 2/2007 DE 15 JANEIRO (LEI DAS FINANÇAS LOCAIS)	PROGRAMA OPERACIONAL SOCIEDADE DO CONHECIMENTO	100307	4.260.242,15	2.881.276,44	
Total .....			9.942.484,30	3.114.552,80	

h. 1.00  
11-7  
CSB  
ph.

---

FLUXOS DE CAIXA

## RESUMO DOS FLUXOS DE CAIXA

ENTIDADE

ANTQT

ASSOCIAÇÃO DE MUNICÍPIOS DA TERRA QUENTE TRANSMONTANA

ANO

2008

PAG. 1

## Recebimentos

## Pagamentos

Saldo da gerência anterior .....	1.088.612,11	Despesas orçamentais .....	8.718.085,34
Execução orçamental .....	1.046.489,20	Correntes .....	888.661,78
Operações de tesouraria ...	42.122,91	Capital .....	7.829.423,56
Receitas orçamentais .....	8.278.140,00	Operações de tesouraria .....	1.722.624,38
Correntes .....	2.057.321,47	Saldo para a gerência seguinte ...	637.440,59
Capital .....	6.220.818,53	Execução orçamental .....	606.543,86
Outras .....		Operações de tesouraria .....	30.896,73
Operações de tesouraria .....	1.711.398,20	Total .....	11.078.150,31
Total .....	11.078.150,31		

ORGÃO EXECUTIVO

Em \_\_\_\_ de \_\_\_\_ de \_\_\_\_

ORGÃO DELIBERATIVO

Em \_\_\_\_ de \_\_\_\_ de \_\_\_\_

## FLUXOS DE CAIXA

ENTIDADE AMTQT ASSOCIAÇÃO DE MUNICÍPIOS DA TERRA QUENTE TRANSMONTANA  
 PERÍODO JANEIRO A DEZEMBRO - 2008/12/31

ANO 2008  
 Pág. 1

## RECEBIMENTOS

SALDO DA GERÊNCIA ANTERIOR .....	1.088.612,11
EXECUÇÃO ORÇAMENTAL .....	1.046.489,20
OPERAÇÕES DE TESOURARIA .....	42.122,91
RECEITAS ORÇAMENTAIS .....	8.278.140,00
05 RENDIMENTOS DE PROPRIEDADE	7.822,42
0502 JUROS - SOCIEDADES FINANCEIRAS	7.822,42
050201 BANCOS E OUTRAS INSTITUIÇÕES FINANCEIRAS	7.822,42
06 TRANSFERÊNCIAS CORRENTES	2.011.193,00
0605 ADMINISTRAÇÃO LOCAL	2.011.193,00
060501 CONTINENTE	2.011.193,00
06050101 CÂMARAS DO AGRUPAMENTO DA TQT	2.011.193,00
07 VENDA DE BENS E SERVIÇOS CORRENTES	38.306,05
0701 VENDA DE BENS	846,00
070103 PUBLICAÇÕES E IMPRESSOS	846,00
07010301 PROGRAMAS DE CONCURSOS	846,00
0702 SERVIÇOS	37.460,05
070209 SERVIÇOS ESPECÍFICOS DAS AUTARQUIAS	9.420,52
07020999 Outros	9.420,52
070299 OUTROS	28.039,53
10 TRANSFERÊNCIAS DE CAPITAL	3.114.552,80
1003 ADMINISTRAÇÃO CENTRAL	3.109.069,87
100307 ESTADO- PARTICIPAÇÃO COMUNITÁRIA EM PROJECTOS CO-FINANCIADO	3.109.069,87
1005 ADMINISTRAÇÃO LOCAL	5.482,93
100501 CONTINENTE	5.482,93
10050101 CÂMARAS DA TQT	5.482,93
12 PASSIVOS FINANCEIROS	3.100.000,00
1206 EMPRÉSTIMOS A MÉDIO E LONGO PRAZOS	3.100.000,00
120602 SOCIEDADES FINANCEIRAS	3.100.000,00
13 OUTRAS RECEITAS DE CAPITAL	6.265,73
1301 OUTRAS	6.265,73
130199 OUTRAS	6.265,73
TOTAL DAS RECEITA CORRENTES .....	2.057.321,47
TOTAL DAS RECEITA DE CAPITAL .....	6.220.818,53
TOTAL DE OUTRAS RECEITAS .....	
OPERAÇÕES DE TESOURARIA .....	1.711.398,20
TOTAL .....	11.078.150,31

## PAGAMENTOS

DESPESAS ORÇAMENTAIS .....	8.718.085,34
01 ADMINISTRAÇÃO ...	8.718.085,34
01 01 DESPESAS COM O PESSOAL	420.021,51
01 0101 REMUNERAÇÕES CERTAS E PERMANENTES	364.247,03
01 010103 PESSOAL DOS QUADROS- REGIME DA FUNÇÃO PÚBLICA	71.597,16
01 010106 PESSOAL CONTRATADO A TERMO	116.511,06
01 010107 PESSOAL EM REGIME DE TAREFA OU AVENÇA	97.011,82
01 010109 PESSOAL EM QUALQUER OUTRA SITUAÇÃO	7.156,80

## FLUXOS DE CAIXA

ENTIDADE

AMTQT

ASSOCIAÇÃO DE MUNICÍPIOS DA TERRA QUENTE TRANSMONTANA

## PAGAMENTOS

01	01010901	PESSOAL EM QUALQUER OUTRA SITUAÇÃO - EST PROFISSIO	7.156,80
01	010110	GRATIFICAÇÕES	14.509,60
01	01011099	Outros - GRATIFICAÇÃO ADM DELEG	14.509,60
01	010113	SUBSÍDIO DE REFEIÇÃO	13.276,50
01	01011301	PESSOAL DOS QUADROS	4.866,56
01	01011302	PESSOAL CONTRATO A TERMO	7.743,96
01	01011303	PESSOAL EM QUALQUER OUTRA SITUAÇÃO	665,98
01	010114	SUBSÍDIO DE FÉRIAS E NATAL	39.188,08
01	01011401	PESSOAL DOS QUADROS	17.375,24
01	01011402	PESSOAL CONTRATADO A TERMO	21.812,84
01	010115	REMUNERAÇÕES POR DOENÇA E MATERNIDADE / PATERNIDADE	4.996,01
01	0102	ABONOS VARIÁVEIS OU EVENTUAIS	2.259,77
01	010204	AJUDAS DE CUSTO	2.259,77
01	0103	SEGURANÇA SOCIAL	53.514,71
01	010301	ENCARGOS COM A SAÚDE	4.736,66
01	010302	OUTROS ENCARGOS COM A SAÚDE	626,86
01	010303	SUBSÍDIO FAMILIAR A CRIANÇAS E JOVENS	2.772,85
01	010305	CONTRIBUIÇÕES PARA A SEGURANÇA SOCIAL	41.848,05
01	01030502	SEGURANÇA SOCIAL DOS FUNCIONÁRIOS PÚBLICOS	14.999,37
01	01030503	SEGURANÇA SOCIAL REGIME GERAL	26.848,68
01	010309	SEGUROS	3.530,29
01	01030901	Seguros de acidentes no trabalho e doenças profiss	3.530,29
01	02	AQUISIÇÃO DE BENS E SERVIÇOS	198.095,27
01	0201	AQUISIÇÃO DE BENS	25.044,52
01	020102	COMBUSTÍVEIS E LUBRIFICANTES	12.272,96
01	02010201	Gasolina	348,04
01	02010202	Gasóleo	11.780,41
01	02010299	Outros	144,51
01	020104	LIMPEZA E HIGIENE	2.278,27
01	020105	ALIMENTAÇÃO- REFEIÇÕES CONFECCIONADAS	1.000,00
01	020108	MATERIAL DE ESCRITÓRIO	8.930,55
01	020115	PRÊMIOS, CONDECORAÇÕES E OFERTAS	55,95
01	020117	FERRAMENTAS E UTENSÍLIOS	324,79
01	020118	LIVROS E DOCUMENTAÇÃO TÉCNICA	158,00
01	020120	MATERIAL DE EDUCAÇÃO, CULTURA E RECREIO	24,00
01	0202	AQUISIÇÃO DE SERVIÇOS	173.050,75
01	020201	ENCARGOS DE INSTALAÇÕES	13.915,50
01	020203	CONSERVAÇÃO DE BENS	6.518,29
01	020206	LOCAÇÃO DE MATERIAL DE TRANSPORTE	35.718,36
01	020209	COMUNICAÇÕES	12.321,93
01	020211	REPRESENTAÇÃO DOS SERVIÇOS	90,00
01	020212	SEGUROS	3.962,04
01	020213	DESLOCAÇÕES E ESTADAS	2.354,27
01	020214	ESTUDOS, PARCERES, PROJECTOS E CONSULTADORIA	92.661,81
01	02021401	ESTUDOS, PARCERES, PROJECTOS E CONSULTADORIA - GER	92.661,81
01	020215	FORMAÇÃO	242,00
01	020216	SEMINÁRIOS, EXPOSIÇÕES E SIMILARES	432,00
01	020217	PUBLICIDADE	1.208,93
01	02021701	PUBLICIDADE - GERAL	1.208,93
01	020225	OUTROS SERVIÇOS	3.625,62
01	02022502	OUTROS SERVIÇOS - OUTROS	3.625,62
01	03	JUROS E OUTROS ENCARGOS	5.729,56
01	0306	OUTROS ENCARGOS FINANCEIROS	5.729,56
01	030601	OUTROS ENCARGOS FINANCEIROS	5.729,56
01	03060101	OUTROS ENCARGOS FINANCEIROS - SERVIÇOS BANCÁRIOS	5.729,56
01	06	OUTRAS DESPESAS CORRENTES	264.815,44
01	0602	DIVERSAS	264.815,44

ANO 2008  
Pág. 2

## FLUXOS DE CAIXA

ENTIDADE AMTQT ASSOCIAÇÃO DE MUNICÍPIOS DA TERRA QUENTE TRANSMONTANA

## PAGAMENTOS

01	060203	OUTRAS
01	06020301	Restituições
01	06020399	Diversas
01	07	AQUISIÇÃO DE BENS DE CAPITAL
01	0701	INVESTIMENTOS
01	070104	CONSTRUÇÕES DIVERSAS
01	07010414	CONSTRUÇÕES DIVERSAS - INCENERADORA
01	070108	SOFTWARE INFORMÁTICO
01	07010803	SOFTWARE INFORMÁTICO - GERAL
01	070111	FERRAMENTOS E UTENSÍLIOS
01	070115	OUTROS INVESTIMENTOS
01	07011504	OUTROS INVESTIMENTOS - MAPAS DE RUÍDO
01	07011505	Outros investimentos
01	0703	BENS DE DOMÍNIO PÚBLICO
01	070303	OUTRAS CONSTRUÇÕES E INFRA-ESTRUTURAS

TOTAL DAS DESPESAS CORRENTES .....

TOTAL DAS DESPESAS DE CAPITAL .....

OPERAÇÕES DE TESOURARIA .....

SALDO PARA A GERÊNCIA SEGUINTE .....

EXECUÇÃO ORÇAMENTAL .....

OPERAÇÕES DE TESOURARIA .....

TOTAL .....

264.815,44

78.167,49

186.647,95

7.829.423,56

128.386,08

106.410,26

106.410,26

6.749,36

6.749,36

933,72

14.292,74

5.626,50

8.666,24

7.701.037,48

7.701.037,48

888.661,78

7.829.423,56

1.722.624,38

637.440,59

606.543,86

30.896,73

11.078.150,31

ORGÃO EXECUTIVO

Em \_\_\_\_ de \_\_\_\_ de \_\_\_\_

ORGÃO DELIBERATIVO

Em \_\_\_\_ de \_\_\_\_ de \_\_\_\_



p.kº S  
M  
[Redacted]  
[Signature]  
[Signature]  
[Signature]

---

CONTAS DE ORDEM

ENTIDADE		MAPA DAS CONTAS DE ORDEM				DATA	ANO	PAGINA
AMTQT						2009/04/30	2008	1
COD. CONTA	DESIGNAÇÃO	SALDO INICIAL		DO ANO		SALDO FINAL		
		DEBITO	CREDITO	DEBITO	CREDITO	DEVEDOR	CREDOR	
09	CONTAS DE ORDEM	179.790,84	179.790,84	2.045.196,27	2.045.196,27			
09.1	FUNDOS CAUCIONADOS		179.790,84	74.907,50	1.970.288,77		2.075.172,11	
09.1.1	CAUÇÕES DE EMPREITADAS E FORNECIMENTOS		29.455,32	67.903,03	62.593,17		24.145,46	
09.1.1.01	CAUÇÕES PRESTADAS		29.455,32		62.593,17		92.048,49	
09.1.1.02	CAUÇÕES DEVOLVIDA			67.903,03		67.903,03		
09.1.1.03	CAUÇÕES ACCIONADAS							
09.1.2	GARANTIAS BANCÁRIAS		150.335,52	7.004,47	1.907.695,60		2.051.026,65	
09.1.2.01	GARANTIAS COBRADAS		150.335,52		1.907.695,60		2.058.031,12	
09.1.2.02	GARANTIAS DEVOLVIDAS			7.004,47		7.004,47		
09.1.2.03	GARANTIAS ACCIONADAS							
09.2	CONTA DE CONTRAPARTIDA	179.790,84		1.970.288,77	74.907,50	2.075.172,11		
TOTAL ...		179.790,84	179.790,84	2.045.196,27	2.045.196,27			

*[Handwritten signatures and initials]*

## CONTAS DE ORDEM

ENTIDADE AMTQT ASSOCIAÇÃO DE MUNICÍPIOS DA TERRA QUENTE TRANSMONTANA

ANO 2008  
PAG. 14

Código	Descrição	Valores	Código	Descrição	Valores
	SALDO DA GERÊNCIA ANTERIOR	179.790,84		GARANTIAS E CAUÇÕES ACIONADAS	
	GARANTIAS E CAUÇÕES RECIBOS PARA COBRANÇA	179.790,84		GARANTIAS E CAUÇÕES DEVOLVIDAS	74.907,50
	GARANTIAS E CAUÇÕES PRESTADAS	1.970.288,77		RECEITA VIRTUAL COBRADA	
	RECEITA VIRTUAL LIQUIDADA			RECEITA VIRTUAL ANULADA	
				SALDO PARA A GERENCIA SEQUINTE	2.075.172,11
				GARANTIAS E CAUÇÕES RECIBOS PARA COBRANÇA	2.075.172,11
	Total geral .....	2.150.079,61		Total geral .....	2.150.079,61

ORGÃO EXECUTIVO

Em \_\_\_\_ de \_\_\_\_ de \_\_\_\_

ORGÃO DELIBERATIVO

Em \_\_\_\_ de \_\_\_\_ de \_\_\_\_

Q. 1. 12  
[Redacted]  
[Signature]  
[Signature]  
[Signature]

---

OPERAÇÕES DE TESOURARIA

ENTIDADE		OPERAÇÕES DE TESOURARIA				DATA	ANO	PAGINA
AMTQT						2009/04/30	2008	1
COD. CONTA	TERCEIRO	DESIGNAÇÃO	SALDO DA GERÊNCIA ANTERIOR		MOVIMENTO ANUAL		SALDO PARA A GERÊNCIA SEGUINTE	
			DEVEDOR	CREDOR	DEBITO	CREDITO	DEVEDOR	CREDOR
24		ESTADO E OUTROS ENTES PÚBLICOS		12.582,03	120.485,54	114.004,73		6.101,22
24.2		Retenção de impostos sobre rendimentos		4.649,34	52.009,79	51.611,63		4.251,18
24.2.1		Trabalho dependente		2.406,68	25.645,68	25.001,00		1.762,00
24.2.2		Trabalho independente		2.242,66	26.364,11	26.610,63		2.489,18
24.3		Imposto sobre o valor acrescentado		4.355,49	4.355,49			
24.3.6		Iva - a pagar		4.355,49	4.355,49			
24.3.6.2		IVA a pagar OT		4.355,49	4.355,49			
24.4		Restantes impostos		6,00	6,00			
24.4.1		Imposto de selo		6,00	6,00			
24.4.1.1		Selo de verba		6,00	6,00			
24.5		Contribuições para a Segurança Social		3.571,20	64.114,26	62.393,10		1.850,04
24.5.1		Caixa Geral de Aposentações		1.294,08	47.276,58	46.642,19		659,69
24.5.1.1		CGA - Descontos do pessoal		763,90	9.999,60	9.895,39		659,69
24.5.1.3		CGA - Descontos s/ empreitadas e fornecimentos		530,18	37.276,98	36.746,80		
24.5.2		ADSE		1.336,52	2.485,30	1.247,74		98,96
24.5.2.1		ADSE - Descontos do pessoal		1.336,52	2.485,30	1.247,74		98,96
24.5.3		Inst. Gestão Finan. da Segurança Social		940,60	14.352,38	14.503,17		1.091,39
24.5.3.1		IGFSS - Descontos do Pessoal		940,60	14.352,38	14.503,17		1.091,39
26		OUTROS DEVEDORES E CREDITORES		29.540,88	1.602.138,84	1.597.393,47		24.795,51
26.1		Fornecedores de imobilizado		29.455,32	1.602.028,10	1.596.718,24		24.145,46
26.1.2		Fornecedores de imobilizado c/ garantias		29.455,32	1.602.028,10	1.596.718,24		24.145,46
26.1.2.1		Fornecedores de imobil - Indiv. - caução/reforço		29.455,32	1.595.023,63	1.589.713,77		24.145,46
	8	PT PRIME - SOLUÇÕES EMPRESARIAIS DE Télec E SIT, SA			1.578.860,39	1.578.860,39		
	71	FERREIRA & BERTANO, LDA		10.807,11	1.397,84			9.409,27
	127	SINCOF - SOCIEDADE INDUSTRIAL DE CONSTRUÇÕES FLAVIENSE, LDA		14.765,40	14.765,40			
	463	EDITMARCO CONSTRUÇÕES, LDA		3.882,81		4.908,38		8.791,19
	714	OLIVEIRA, REIS & ASSOCIADOS, SROC, LDA				5.945,00		5.945,00
26.1.2.3		Fornecedores de imobil - Indiv. - garantia bancária			7.004,47	7.004,47		
	132	AERO - TOPOGRÁFICA, LDA			3.751,97	3.751,97		
	322	QUATERNALIRE PORTUGAL - CONSULTORIA PARA O DESENVOLVIMENTO, SA			2.492,50	2.492,50		
	344	NIVEL SERVIÇOS TOPOGRAFICOS, LDA			760,00	760,00		
26.3		Sindicatos		34,18	34,18			
26.3.1		STAL		34,18	34,18			
26.8		Devedores e credores diversos		51,38	76,56	675,23		650,05
26.8.5		DEVEDORES E CREDITORES DE OPERAÇÕES DE TESOURARIA		51,38	76,56	675,23		650,05
26.8.5.3		ASSOCIAÇÕES		6,38	76,56	76,56		6,38
26.8.5.3.2		Cofre da Previdência do Min. Finanças		6,38	76,56	76,56		6,38
26.8.5.6		Outros Devedores e Creditores OT		45,00		598,67		643,67
TOTAL ...			42.122,91	1.722.624,38	1.711.398,20			30.896,73


ORGÃO EXECUTIVO

Em \_\_\_\_ de \_\_\_\_ de \_\_\_\_

ORGÃO DELIBERATIVO

Em \_\_\_\_ de \_\_\_\_ de \_\_\_\_

Ca 1. v. 2



*[Handwritten signature]*

---

CARACTERIZAÇÃO DA ENTIDADE

# CARACTERIZAÇÃO DA ENTIDADE

## • IDENTIFICAÇÃO

Designação: Associação de Municípios da Terra Quente Transmontana

Número de Identificação Fiscal: 501383018; CAE: 94995

Endereço: Rua Fundação Calouste Gulbenkian, Edifício GAT, 5370-340 MIRANDELA

Associados: Municípios de Alfândega da Fé, Carrazeda de Ansiães, Macedo de Cavaleiros, Mirandela e Vila Flor.

## • LEGISLAÇÃO

Data de constituição: 2 de Julho de 1982

Estatutos: DR n.º 166, III Série, páginas 9684 a 9692, de 21/07/82

Regulamento interno: Apêndice n.º 114, II Série, DR n.º 233, de 8/10/01, páginas 5 a 8;

Data de alterações estatutárias: DR n.º 171, III Série, páginas 15900(18) a 15900(21), de 25/07/01; DR n.º 232, III Série, páginas 22067 a 22073, de 01/10/2004.

Caracterização jurídica: Pessoa Colectiva de direito público.

Entidade de utilidade pública.

Órgãos da Associação:

Órgão deliberativo: Assembleia Intermunicipal (AI)

Órgão executivo: Conselho Directivo (CD)

Funcionamento da Assembleia Intermunicipal (AI):

1. A assembleia é o órgão deliberativo da associação onde estão representados os municípios associados e é constituído pelo presidente e por um vereador de cada uma das câmaras municipais, designados pelo respectivo executivo.
2. Os presidentes das câmaras dos municípios associados serão obrigatoriamente membros da assembleia intermunicipal podendo, no entanto, delegar a sua representação a qualquer vereador.
3. A duração do mandato dos membros da assembleia intermunicipal coincide com a que legalmente estiver fixada para os órgãos das autarquias locais.

4. A perda, a cessação, a renúncia ou a suspensão de mandato no órgão municipal determina o mesmo efeito no mandato detido nos órgãos da associação. Neste caso é designado um novo membro, que completará o mandato do anterior titular, não podendo em qualquer caso exceder a duração do seu mandato na câmara.
5. Os trabalhos da assembleia intermunicipal são dirigidos por uma mesa constituída por um presidente, um vice-presidente e um secretário, a eleger de entre os seus membros, por meio de listas.
6. A assembleia intermunicipal reúne, nos termos definidos nos presentes estatutos, em plenário e por secções.
7. O presidente, nas suas faltas e impedimentos, será substituído pelo vice-presidente.
8. Na ausência de, pelo menos, dois elementos da mesa, a Assembleia elegerá uma mesa ad-hoc para presidir à reunião.
9. Os membros da mesa provirão de municípios diferentes.

#### Funcionamento do Conselho Directivo (CD):

1. O conselho directivo é o órgão executivo da associação e é composto por três membros, um presidente e dois vogais, eleitos pela assembleia intermunicipal de entre os seus membros, designando logo o presidente.
2. O exercício do cargo de presidente da mesa da assembleia intermunicipal é incompatível com o de membro do conselho directivo.
3. A duração do mandato dos membros do conselho directivo é de um ano, automaticamente renovável, se na primeira sessão da assembleia intermunicipal que se realiza depois do seu termo, esta não proceder à eleição de novo conselho directivo.
4. Sempre que se verifiquem eleições para os órgãos representativos de, pelo menos, metade dos municípios associados, cessam os mandatos do conselho directivo, devendo a assembleia intermunicipal proceder a nova eleição na primeira reunião que se realize após aquele acto eleitoral.
5. Os membros do conselho directivo cessam funções se, por qualquer motivo, deixarem de pertencer ao órgão da autarquia que representam.
6. No caso de vacatura do cargo por parte de qualquer membro do conselho directivo, deve o novo membro ser eleito na primeira reunião da assembleia intermunicipal que se realize após a verificação da vaga, o qual completará o mandato do anterior titular.

#### • **ESTRUTURA ORGANIZACIONAL EFECTIVA**

Gestão corrente: Secretário-Geral, nomeado pelo Conselho Directivo.



*[Handwritten signatures and initials in the top right corner, including a large signature and the number '17']*

- **DESCRIÇÃO DAS ACTIVIDADES DESENVOLVIDAS**

A actividade da Associação de Municípios da Terra Quente Transmontana (AMTQT) centra-se nas seguintes áreas:

- **Protecção do ambiente e qualidade de vida:**

Nesta área a AMTQT prossegue com a gestão do Canil Intermunicipal da Terra Quente Transmontana, encontrando-se dotado dos equipamentos necessários ao tratamento e prestação de diversos cuidados, quer aos animais abandonados e maltratados (vertente veterinária), quer aos animais ali deixados durante a ausência dos seus donos (vertente hotel). Ainda em conjugação com o Canil Intermunicipal foi concluída a construção e montagem de uma incineradora para subprodutos animais tendo já durante o presente ano começado a funcionar. Com estas duas infra-estruturas associadas contribui-se para a prestação de um serviço essencial na protecção do ambiente e no apoio à população em matéria de guarda de animais e respectivos tratamentos.

- **Modernização da recolha e tratamento de resíduos sólidos urbanos (RSU):**

Nesta matéria importa salientar a continuação na aquisição de contentores de recolha selectiva e renovação de alguns em estado de uso avançado.

- **Planeamento e ordenamento do território:**

Realização de projectos na área dos sistemas de informação geográfica, nas vertentes de obtenção/elaboração de cartografia digital, bem como de actualização de mapas de ruído dos concelhos associados, nas vertentes de cooperação transnacional tendo em vista a melhoria da integração das regiões do sudoeste europeu da União Europeia.

- **Informatização dos Municípios:**

Nesta área a AMTQT tem conjugado esforços no sentido de identificar as necessidades de equipamentos informáticos nos cinco municípios que compõem o

agrupamento da Terra Quente Transmontana e seguidamente obter financiamentos para a sua aquisição, procurando assim proporcionar uma melhoria ao nível da prestação de serviços aos munícipes, que se fará sentir não só numa maior rapidez como numa maior qualidade.

➤ **Sociedade da Informação:**

Foi concluído todo o projecto da “Rede Comunitária de Banda Larga da Terra Quente Transmontana” resultante da aprovação da candidatura no âmbito da medida 4.1 – “Reforçar as Infra-Estruturas de Banda Larga” do Eixo Prioritário IV – Massificar o Acesso à Sociedade do Conhecimento do Programa Operacional Sociedade do Conhecimento (POS\_C). O projecto foi executado na sua vertente de construção e aquisição de equipamento activo contando com a necessária assessoria técnica e supervisão de uma equipa de fiscalização e acompanhamento. Este projecto promovido pela AMTQT envolveu e continuará a envolver os cinco concelhos da Terra Quente assim como a cidade de Bragança, mais concretamente o Instituto Politécnico de Bragança. Teve como principais objectivos desenvolver a generalização do combate à info-exclusão promovendo a igualdade de oportunidades e de acesso à banda larga na região. Este projecto ora concluído rege-se resumidamente pelas seguintes linhas:

- Criação de uma infra-estrutura de fibra óptica como espinha dorsal de rede interligando vários municípios da região;
- Criação de uma infra-estrutura de acesso em fibra óptica interligando dependências camarárias, instituições de saúde e de ensino, entre outras.

➤ **Sistema Intermunicipal de Segurança, Higiene e Saúde no Trabalho**

Ao nível da Higiene e Segurança no Trabalho a AMTQT dá continuidade às actividades desenvolvidas, nomeadamente na identificação e avaliação dos riscos a que estão expostos os trabalhadores no seu local de trabalho; na dinamização das Comissões de Higiene, Segurança e Saúde no Trabalho em cada Município e na AMTQT; na elaboração de Regulamentos de Higiene, Segurança e Saúde no Trabalho; na elaboração de Planos de Prevenção e de Emergência para todos os edifícios sob alçada dos

Municípios; na promoção de acções de formação e sensibilização em SHST e na organização e coordenação dos meios de protecção.

#### ➤ **Formação**

Continua a qualificação dos recursos humanos a ser uma aposta da AMTQT, quer para fazer face às novas exigências da administração local, quer para ir de encontro às necessidades dos seus colaboradores no processo de actualização de conhecimentos. Neste sentido, a AMTQT desenvolve acções de formação nas áreas diagnosticadas no Plano Estratégico de Formação Intermunicipal da Terra Quente Transmontana, nomeadamente modernização administrativa, sistemas de informação geográfica, higiene e segurança no trabalho, entre outras.

#### ➤ **Modernização Administrativa**

A modernização administrativa revela-se um projecto crucial para a actualização dos procedimentos administrativos do dia-a-dia, tornando as tarefas que lhe são inerentes mais céleres e tecnologicamente activas. O processo de modernização administrativa compreende as fases de reengenharia e certificação de processos, desmaterialização e gestão documental, infra-estruturas tecnológicas de suporte e plataformas de disponibilização de informação e serviços.

Com a reengenharia e certificação de processos pretende-se criar normas e regras de funcionamento segundo os princípios estabelecidas nos Sistemas de Gestão da Qualidade das Normas Europeias, permitindo às entidades utilizar o logótipo e designação de entidade certificada.

A desmaterialização e gestão documental tem como principal objectivo publicar e/ou reestruturar os vários conteúdos e serviços actualmente dispersos nas câmaras municipais e disponibilizá-los através de uma plataforma, efectuando, assim, a integração entre os sistemas de informação autárquicos e a plataforma de gestão documental de forma a suportar o atendimento presencial dos munícipes no modelo de balcão único de atendimento, compreendendo a implementação de importantes aplicações, como a gestão de expediente, base de dados, gestão de processos, assinatura

*[Handwritten signatures and initials]*

digital, factura electrónica, compras electrónicas e ainda a disponibilização de SIG on-line.

Com as infra-estruturas tecnológicas de suporte à modernização administrativa pretende-se dotar os municípios de servidores de suporte às aplicações, equipamentos de segurança, assim como toda a componente de cópias de segurança e disponibilidade, criando condições para basear o seu funcionamento num sistema eminentemente desmaterializado, perspectivando-se potenciar o desenvolvimento de soluções de comunicação integradas, que assegurem a conectividade entre os vários edifícios, numa óptica de racionalização das infra-estruturas e/ou serviços de comunicações, contemplando as etapas de interligação de edifícios em banda larga, actualização do parque informático e aquisição de hardware adicional.

As plataformas de disponibilização de informação e serviços consistem no recurso a tecnologias multi-canal para atendimento e/ou comunicação dentro da Administração Pública e entre a Administração Pública e os cidadãos e empresas, compreendendo os processos de criação de interfaces para balcão único, serviços on-line com utilização de cartão de cidadão, criação de portais de disponibilização de informação e serviços em multi-plataforma e disponibilização de informação georreferenciada on-line.

Salienta-se que uma parte maioritária do projecto de modernização administrativa foi objecto de candidatura, já aprovada e com contrato de financiamento assinado, para comparticipação pelo Quadro de Referência Estratégico Nacional – Programa Operacional Regional do Norte 2007-2013 (QREN-ON.2), através do SAMA – Sistema de Apoios à Modernização Administrativa.

#### ➤ **Criação de Canal Corporativo para Divulgação de Conteúdos aos Municípios**

Com este projecto pretende-se criar um canal corporativo para divulgação de conteúdos aos municípios, assente na infra-estrutura da Rede Comunitária de Banda Larga da Terra Quente Transmontana. Pretende-se possibilitar o acesso público do munícipe à informação de forma actualizada, fácil e eficaz. Recorrendo a esta metodologia, podem, assim, promover-se *in loco* os produtos característicos da região e, consequentemente, fomentar o aproveitamento de recursos endógenos.

Trata-se de um serviço de gestão activa de informação para dispositivos dispersos ou móveis de uma forma diferenciada. Perspectiva-se um canal corporativo, em vídeo e áudio, que permita a transmissão de mensagens localizadas, orientado para a promoção e publicidade da região, das empresas e dos seus produtos, constituindo um sistema público de informação ao munícipe, que contemple, ainda, informação na área de protecção civil, entre outras temáticas.


Trata-se de um projecto inserido no quadro do Plano Territorial de Desenvolvimento, que será objecto de contratualização pelo Quadro de Referência Estratégico Nacional – Programa Operacional Regional do Norte 2007-2013 (QREN-ON.2).

- **RECURSOS HUMANOS**

Conselho Directivo:

Presidente: Sr. Eugénio Rodrigo Cardoso de Castro  
Vogais: Eng.º Beraldino José Vilarinho Pinto  
Dr. João Carlos Pontes Figueiredo Sarmento  
Suplentes: Dr. José Maria Lopes Silvano  
Dr. Artur Guilherme Gonçalves Vaz Pimentel

Secretário-Geral: Eng.º Manuel António Alves Miranda



- **ORGANIZAÇÃO CONTABILÍSTICA**

Até ao final do ano de 2001 a Associação de Municípios da Terra Quente Transmontana aplicava o disposto no Decreto-Lei nº 341/83, de 21 de Julho e no Decreto Regulamentar nº 92-C/84, de 28 de Dezembro, utilizando um suporte informático fornecido pela Medidata.

A partir de 2002 a associação de municípios introduziu o POCAL – Plano Oficial de Contabilidade para as Autarquias Locais, preconizado no Decreto-Lei nº 54-A/99, de 22 de Fevereiro, utilizando para o efeito a aplicação informática fornecida pela Medidata.

l. v  
M  
CS  
ph.

---

CONTRATAÇÃO ADMINISTRATIVA

**MAPA DA CONTRATUALIZAÇÃO**

ENTIDADE	CONTRATO			VISTO DO T.C.		DATA DO PRIMEIRO PAGAMENTO	PAGAMENTOS NA GERÊNCIA			PAGAMENTOS ACUMULADOS		OBSERVAÇÕES
	OBJECTO	DATA	VALOR	Nº REG.	DATA		CLAS. ORCAM.	IMPORTÂNCIA	TIPO	IMPORTÂNCIA	TIPO	
PAVIA - Pavimentos e Vias, SA	Beneficiação do acesso ao aterro sanitário	24-09-2002	895.647,00	2680	14-10-2002	24-09-2003	07010401	0,00	N	935.047,03		Inclui revisão de preços de 59.085,03
CLIMAVEPDE - COM. DE EQUIP. E PROD. ECOLÓGICOS, SA	Fornecimento e colocação de contentores para recolha selectiva	25-10-2002	88.678,80	-----	-----	28-03-2003	07011004	0,00	N	73.899,00		
PAVIA - Pavimentos e Vias, SA	Beneficiação do acesso ao aterro sanitário - Trab. A Mais	03-12-2003	122.959,71	131	22-01-2004	15-07-2004	07010401	0,00		122.374,19		
STRIPPLUS - Consultoria e Gestão, Lda	Assessoria da Agência de Energia da Terra Quente Transmontana, Lda	31-01-2003	21.420,00	-----	-----	11-04-2003	02021401	0,00	N	21.420,00		
SINCOF - Soc. Ind. De Const. Flaviense, Lda	Construção de um Canil Intermunicipal	20-05-2003	241.885,41	-----	-----	27-10-2003	07010413	0,00	N	207.063,88		
SINCOF-Soc. Ind. De Const. Flaviense, Lda	Construção de um Canil Intermunicipal	05-04-2004	8.021,35	-----	-----	07-08-2005	07010413	0,00	N	8.021,35		
GEORIT - Tec. De Inf. E Eng., Lda	Cartografia digital para as sedes dos cinco concelhos da TQT à escala 1:2000	20-05-2003	132.885,04	---	---	31-12-2003	07011502	0,00	N	119.338,77		
GEORIT - Tec. De Inf. E Eng., Lda	Cartografia digital para os cinco concelhos da TQT à escala 1:10000	20-05-2003	117.024,60	---	---	31-12-2003	07011502	0,00	N	110.435,32		
Ass. Form. Prof. Invest. - Universidade de Aveiro	Fiscalização da cartografia à escala 1:2000	20-05-2003	20.476,33	---	---	12-06-2003	07011502	0,00	N	20.596,70		
Ass. Form. Prof. Invest. - Universidade de Aveiro	Fiscalização da cartografia à escala 1:10000	20-05-2003	16.574,32	---	---	02-06-2003	07011502	0,00	N	16.699,68		
d8Lab, Laboratório de Acústica e Vibrações, Lda	Elaboração de mapas de ruído à escala 1/10000 dos concelhos que constituem a AMITQT	08-03-2004	13.239,66	---	---	02-08-2004	07011504	0,00	N	13.239,66		
ARTOP-Aerofotogramétrica Lda, 2004	Execução de ortofotomaps à escala 1/10000 para a TQT	02-06-2004	84.735,52	---	---	14-12-2004	07011502	0,00	N	85.946,12		



ARTOP-Aerotopegrafica Lda. 2004	Execução de cartografia à escala 1/2000 para sede de concelho de Alfândega da Fé	15-04-2005	27.775,25	----	----	11-10-2005	07011502	0,00	N	27.775,24	
ARTOP-Aerotopegrafica Lda. 2004	Execução de cartografia à escala 1/2000 para sede de concelho de Mirandela	15-04-2005	63.022,25	----	----	11-10-2005	07011502	0,00	N	63.022,24	
Estereofoto - Geodermatologia S.A.	Fiscalização das diferentes fases de trabalho da execução de ortofotomaps	12-04-2005	5.021,50	----	----	11-10-2005	07011502	0,00	N	5.021,50	
Geogloba - Sistemas de Informação	Recolha de informação afluente	18-04-2005	40.103,00	----	----	01-06-2005	07011502	0,00	N	40.103,00	
Nível - Serviços Topográficos	Fiscalização das diferentes fases de trabalho de execução de cartografia à escala 1/2000 de Alfândega da Fé e de Mirandela	11-04-2005	18.392,00	----	----	11-10-2005	07011502	0,00	N	18.392,00	
Quaternaire Portugal, Consultoria para o Desenvolvimento, SA	Estudo de um plano de acção para a cultura e lazer da Terra Quente Transmontana	28-04-2005	59.321,50	----	----	18-07-2005	02021401	0,00	N	60.059,25	o valor dos pagamentos inclui o acréscimo da taxa de Iva
Dematos Designer	Estudo, desenvolvimento de conceito, e acompanhamento em todas as fases, de cinco intervenções de dinamização do PTQT	27-01-2005	65.807,00	----	----	03-02-2005	02022501	0,00	N	66.248,80	o valor dos pagamentos inclui o acréscimo da taxa de Iva
d8Lab, Laboratório de Acústica e Vibrações, Lda.	Elaboração de mapas de ruído à escala 1/10000 dos concelhos que constituem a AMTQT	24-01-2005	6.619,83	----	----	04-04-2005	07011504	0,00	N	6.619,83	
SINCOF-Soc. Ind. De Const. Flaviense, Lda	Construção de um Canil Intermunicipal (contrato adicional)	06-07-2005	52.332,47	----	----	30-12-2005	07010413	0,00	N	52.332,47	
d8Lab, Laboratório de Acústica e Vibrações, Lda.	Elaboração de mapas de ruído à escala 1/10000 dos concelhos que constituem a AMTQT	28-03-2006	63.945,29	----	----	27-06-2006	07011504	0,00	N	63.945,29	
Quaternaire Portugal, Consultoria para o Desenvolvimento, SA	Elaboração de um Plano de Acção Estratégico para o período 2007-2013	05-12-2006	48.400,00	----	----	28-06-2007	07011505	0,00	N	14.520,00	
EDIMARCO Construções, Lda	Construção de uma Incineradora para Subprodutos animais	19-07-2007	184.905,90	----	----	15-11-2007	07010414	106.410,26	N	183.678,21	
QUALITIVIDADE, Consultoria, Lda	Prestação de Assessoria Técnica em todas as fases da implementação do SIADAP	02-07-2007	60.375,00	----	----	12-05-2008	02021401	51.753,42	N	51.753,42	
PT Prime - Soluções Empresariais de Telecomunicações e Sistemas, SA	Concepção, Construção, Fomecimento, Instalação e Cobertura em serviço da Rede Comunitária de Banda Larga da Terra Quente Transmontana	09-05-2008	7.613.751,66	644	28-05-2008	06-10-2008	070303	7.613.751,66	N	7.613.751,66	

201. 40  
 17  
 17

Qualitative Portugal, Consultoria para o Desenvolvimento, SA	Elaboração de Estudo Prospectivo da Região do Vale do Tua, na sequência do projecto de aproveitamento hidroeléctrico de Foz Tua (AHT)	15-10-2008	78.000,00	—	—	21-11-2008	02021401	15.600,00	N	15.600,00		
Oliveira, Reis & Associados, SROC, Lda.	Elaboração de Estudo Económico-Financeiro para determinação de Preços, Tarifas e Taxas Municipais e do Regulamento de Taxas e Tarifas Municipais	02-09-2008	142.690,00	—	—	—	02021401	0,00	N	0,00		
Sousa Santos e Associados, SROC	Prestação de Serviços de Auditoria Financeira - Anos de 2007 e 2008	29-05-2008	39.204,00	—	—	—	02021401	0,00	N	0,00		

# RELATÓRIO DE GESTÃO

# RELATÓRIO DE GESTÃO 2008

## 1. Introdução


O ano de 2008 constitui o sétimo ano de implementação do POCAL na Associação de Municípios da Terra Quente Transmontana (AMTQT), pelo que já apresenta uma maior solidificação dos conceitos que lhe estão associados. A análise a seguir apresentada incide, essencialmente sobre os últimos dois anos, tendo sido efectuadas pontualmente algumas considerações que poderão ter em conta anos anteriores.

No ano de 2008, a AMTQT, à semelhança do que tem vindo a acontecer em anos anteriores, deu continuidade à sua actividade de apoio aos municípios associados, no que diz respeito a programas de desenvolvimento e acompanhamento de empreendimentos estruturantes para os concelhos da sub-região em que está inserida.

A sua intervenção incidiu nas seguintes áreas:

- Continuação do processo de Implementação do Sistema de Modernização da Recolha e Tratamento dos Resíduos, concretamente a execução dos investimentos contratualizados ligados à recolha selectiva.
- Apoio na implementação de projectos na área da Sociedade da Informação concluindo-se o projecto “Espaços Internet” nas cinco sedes de concelho, da execução do projecto referente à Atribuição de Diploma de Competências Básicas em Tecnologias de Informação e Internet nas escolas.
- Execução de projectos na área dos Sistemas de Informação Geográfica, tendo continuado os investimentos associados à promoção e cooperação transnacional, com vista a melhoria da integração das regiões do Sudoeste Europeu da União Europeia (candidatura “SITMUN”, bem como os investimentos associados à elaboração/aquisição e fiscalização de cartografia base para os concelhos da Terra Quente Transmontana, visando melhorar a qualidade e a transmissão de informação entre os serviços municipais, de modo a serem prestadas respostas cada vez mais rigorosas às necessidades de ordenamento do território.

- Conclusão de Construção de uma Incineradora para Subprodutos Animais junto do Canil Intermunicipal em Urjais, tendo entrado já em funcionamento no presente ano.
- Continuação da execução dos trabalhos de adaptação dos mapas de ruído dos cinco concelhos ao Regulamento Geral do Ruído (Decreto-Lei 9/2007, de 17 de Janeiro), tendo em vista a classificação do território em termos de índices de ruído e a posterior elaboração de Planos Municipais de Redução de Ruído (PMRR) em zonas onde se justifique.
- Continuação da promoção à formação dos funcionários das autarquias.
- Apoio na elaboração de diferentes projectos na área do planeamento do território, de que é exemplo a “Carta Educativa”.
- Continuação de todo o processo do projecto “Rede Comunitária de Banda Larga da Terra Quente Transmontana” que tem como principais objectivos a ligação em fibra óptica dos municípios envolvidos assim como de outras entidades e permitir o acesso à Internet de banda larga.
- Implementação do novo Sistema de Avaliação de Desempenho (SIADAP) aos municípios que constituem a AMTQT. Numa primeira fase foi feito o ponto de situação em cada município e posteriormente foram sendo apresentados os relatórios de progresso.
- Continuação do projecto “Sistema Intermunicipal de Segurança, Higiene e Saúde no Trabalho” com a implementação de várias acções como sejam a identificação e avaliação dos riscos a que estão expostos os trabalhadores no local de trabalho; dinamização das Comissões de SHST em cada município e na AMTQT; elaboração de regulamentos de SHST; elaboração de planos de prevenção e emergência; promoção de acções de formação e sensibilização em SHST.



## **2. Execução e evolução da política orçamental**

A execução da receita correspondeu a 54,2% das previsões corrigidas, sendo que relativamente à taxa de execução das receitas correntes esta se cifrou em 32,4%, enquanto que as receitas de capital apresentaram uma taxa de execução de 69,8%.

No tocante à execução das receitas de natureza corrente, esta foi essencialmente explicada pela arrecadação de receita oriunda das transferências efectuadas pelos municípios e ainda pela prestação de serviços efectuadas pela Associação de Municípios (venda de cartografia digital e prestação de serviços no Canil Intermunicipal da Terra Quente Transmontana).

Em relação às receitas de capital verificou-se uma boa execução orçamental que é explicada pelas transferências recebidas a título de verbas dos fundos comunitários (FEDER e FSE) para financiamento dos projectos encetados pela Associação de Municípios. A outra componente que explica esta execução diz respeito à receita arrecadada pela utilização integral do empréstimo de longo prazo contraído no presente ano económico e que figura na rubrica orçamental “12 – Passivos Financeiros”.

A taxa de execução global é assim explicada pela arrecadação de receitas provenientes das comparticipações dos Municípios associados, recebimento de verbas de fundos comunitários e utilização da verba total do empréstimo contraído.

Ainda no âmbito da receita, importa referir as Transferências e Subsídios obtidos, assim temos:

- Transferências dos municípios associados ao abrigo do art. 6º da Lei 11/2003 de 13 de Maio, revogada pela Lei 45/2008, de 27 de Agosto;
- Transferências da Comissão de Coordenação e Desenvolvimento da Região Norte, ao abrigo do artigo 8º, da Lei nº 2/2007, de 15 de Janeiro, para financiamento do Programa de Estágios Profissionais na Administração Local (PEPAL), financiamento da candidatura para Cartografia Base dos 5 concelhos da Terra Quente Transmontana, financiamento da candidatura para o Canil Intermunicipal da Terra Quente Transmontana e para o Plano Estratégico de Formação Intermunicipal da Terra Quente Transmontana;

- Transferências do Programa Operacional Sociedade do Conhecimento, ao abrigo do artigo 8º, da Lei nº 2/2007, de 15 de Janeiro, para financiamento dos Projectos “Espaços Internet” e da “Rede Comunitária de Banda Larga da Terra Quente Transmontana”.

Relativamente ao orçamento da receita, procedeu-se a uma revisão que se traduziu numa diminuição das transferências correntes e de capital dos Municípios associados e num reforço dos Passivos Financeiros e das transferências do Estado na parte da participação comunitária em projectos co-financiados. Esta modificação no orçamento da receita justifica-se pelo facto do financiamento do projecto “Rede Comunitária de Banda Larga da Terra Quente Transmontana” ser assegurado por 3 componentes, uma parte de co-financiamento por verbas de FEDER, outra de transferências de capital dos Municípios e uma terceira pela contracção de empréstimo bancário de longo prazo. A dotação inicial das rubricas de transferências correntes e de capital dos Municípios englobava a verba que dizia respeito ao empréstimo. Por tal, foi necessário proceder a esta modificação para que o montante do empréstimo figurasse na rubrica orçamental apropriada “12 – Passivos Financeiros”.

No que diz respeito ao orçamento da despesa, as modificações introduzidas foram ao nível do reforço e acertos de verbas nos encargos com pessoal, aquisição de serviços (especialmente nos encargos com combustíveis, estudos e pareceres e locação de material de transporte), transferências a título de subsídios e outros investimentos associados a candidaturas.

A execução do orçamento da despesa foi de 57,12% do previsto. Esta percentagem de execução é justificada pela elevada execução das despesas de capital (87,49%) sendo esta atribuída essencialmente ao projecto da “Rede Comunitária de Banda Larga da Terra Quente Transmontana” que teve uma taxa de execução orçamental de 99,39%. Este projecto, já iniciado no ano de 2007, obteve durante o presente exercício uma taxa de execução muito próxima dos 100% pois foi o ano em que a componente de “obra” foi executada.

Em relação às modificações levadas a cabo no Plano Plurianual de Investimentos, estas consubstanciaram-se numa alteração e numa revisão. No que concerne à alteração,

reforçou-se a dotação para o investimento no projecto da “Rede Comunitária de Banda Larga da Terra Quente Transmontana” por diminuição da rubrica de “Construção de Incineradora”. Já a revisão orçamental deveu-se ao facto de incluir no Plano de Investimentos uma rubrica associada ao programa de “Sistemas de Apoios à Modernização Administrativa – SAMA”. Este projecto prevê execução orçamental para o presente ano e para os próximos 2 anos económicos. Nesta revisão procedeu-se ainda à transferência de dotação entre rubricas associadas à Resíduos do Nordeste, EIM, em que se reforçou a dotação relativa à despesa em contentores de resíduos sólidos urbanos.

No que respeita aos investimentos previstos no Plano Plurianual, salienta-se que a execução se situou em 80,76%. Um valor elevado justificado pelo facto de a execução do projecto “Rede Comunitária de Banda Larga da Terra Quente Transmontana” ficar concluída no presente ano. De notar que este projecto só por si representa cerca de 87% do valor global previsto do PPI. Deste modo é perfeitamente justificada a execução global do Plano de Investimentos verificada.



*Handwritten notes and signatures:*  
C. V. 2  
17  
*[Signature]*  
*[Signature]*  
*[Signature]*

### 3. Evolução da situação económica e financeira

#### ↓ ANÁLISE DO BALANÇO:

##### > ACTIVO

O activo está estruturado em três grandes grupos:

- I) Activo circulante;
- II) Imobilizado;
- III) Acréscimos e diferimentos.

##### I) Activo circulante:

O Activo Circulante da AMTQT é composto apenas pelas dívidas a receber e disponibilidades; não existem existências, dado que a AMTQT não possui armazém. O peso do Activo Circulante no Total do Activo é de 21,83%. Fazendo uma análise comparativa entre o Balanço de 2008 e o de 2007 verifica-se que o peso do Activo Circulante no Total do Activo Líquido diminui cerca de 29 pontos percentuais, com a diminuição do peso das dívidas de terceiros de curto prazo – administração autárquica e do peso das disponibilidades. Esta queda é justificada não pela diminuição acentuada do valor bruto do Activo Circulante mas sim pelo aumento do Activo Total Líquido. No ano transacto quer o Activo Circulante quer o Activo Imobilizado representavam cerca de 50% do Activo Total Líquido. No presente ano houve uma redistribuição do peso destas duas componentes patrimoniais, em que o Activo Circulante passou a ter menor peso e o Activo Imobilizado aumentou o peso no Activo Líquido Total.

Ca 1 v 2  
17  
[Handwritten signature]

## **II) Imobilizado:**

O Imobilizado é composto pelos elementos patrimoniais da AMTQT caracterizados por terem um carácter permanente e não se destinarem a ser alienados. O Imobilizado da AMTQT subdivide-se em corpóreo, incorpóreo e investimentos financeiros.

O peso do Imobilizado Líquido no total do activo cifrou-se em 78,15%, que representa uma subida em relação ao ano anterior, fruto de um incremento na classe patrimonial do Imobilizado Corpóreo.

## **III) Acréscimos e diferimentos:**

Durante o ano de 2008 continuou a aplicar-se o princípio da especialização dos exercícios pelo que para a elaboração do Balanço foram identificadas as diversas situações de acréscimos e diferimentos. A aplicação deste princípio torna-se obrigatório pois é um dos princípios contabilísticos geralmente aceites definidos no Plano Oficial de Contabilidade. Este princípio também conhecido como do acréscimo relata que os proveitos e os custos são reconhecidos quando obtidos ou incorridos, independentemente do seu reconhecimento o pagamento, devendo incluir-se nas demonstrações financeiras dos períodos a que respeitem fazendo desta forma a distinção entre a óptica económica e a financeira.

Foram assim identificadas as diversas situações que compreenderam custos diferidos.

## **> PASSIVO**

O passivo da AMTQT está estruturado em três grandes grupos:

- I) Dívidas a terceiros de médio e longo prazos;
- II) Dívidas a terceiros de curto prazo;
- III) Acréscimos e diferimentos.

*Handwritten notes and signatures:*  
Calv<sup>2</sup>  
M  
A  
P.

### **I) Dívidas a terceiros de médio e longo prazos:**

A dívida de longo prazo que é evidenciada no Passivo diz respeito ao empréstimo contraído durante o ano económico em análise no presente relatório. Este empréstimo foi contraído para um prazo de 15 anos e surgiu na consequência do financiamento do projecto da “Rede Comunitária de Banda Larga da Terra Quente Transmontana”, representando cerca de 40% do total do investimento necessário para a implementação do projecto. Este empréstimo representa sensivelmente o mesmo peso da dívida a curto prazo no total dos Fundos Próprios e Passivo, mais concretamente 22,24%.

### **II) Dívidas a terceiros de curto prazo:**

O valor constante no Balanço é devido aos montantes relacionados com Operações de Tesouraria, ou seja, cobranças para terceiros, nomeadamente para o Estado e Outros Entes Públicos (correspondente a retenções de IRS nos vencimentos e remunerações dos funcionários, contribuições para a Segurança Social e Caixa Geral de Aposentações e protecção social aos funcionários e agentes – ADSE) e cauções de empreiteiros e fornecedores de imobilizado. Reflecte ainda os valores referentes a encargos assumidos e não pagos nomeadamente a fornecedores com conta corrente, fornecedores de imobilizado e outros credores. Esta rubrica do Passivo assume um peso de 22,94% no total dos Fundos Próprios e Passivo. Em relação ao ano transacto o seu peso diminui em termos relativos, embora em termos absolutos tenha aumentado significativamente, provocando um aumento da dívida da AMTQT.

### **III) Acréscimos e diferimentos:**

Aplicando o princípio da especialização foram apurados os valores referentes a acréscimo de custos, mais concretamente no que diz respeito aos consumos de água, electricidade, comunicações, combustíveis, seguros de acidentes de trabalho e subsídio de férias. Este grupo assume um peso de aproximadamente 0,36% no total do Passivo e Fundos Próprios.

*Handwritten notes and signatures:*  
C 1 17  
[Signature]  
[Signature]

➤ **FUNDOS PRÓPRIOS**

No Balanço de 2008 o valor dos Fundos Próprios registou um crescimento acentuado face ao ano anterior. Este aumento cifrou-se na ordem dos 70% e é explicado essencialmente pelo aumento muito considerável do Resultado Líquido.

Foram constituídas reservas legais no montante de 5% do Resultado Líquido do ano de 2007 conforme estipula o ponto 2.7.3.5 do POCAL, entretanto transferido para a conta de Resultados Transitados, conforme estipulado no Relatório de Gestão de 2007.

Fazendo cumprir de igual modo o ponto 2.7.3.4 do POCAL, foi reforçado o valor da conta “51 – Património” até perfazer 20% do Activo Líquido Total.



✚ **ANÁLISE DA DEMONSTRAÇÃO DE RESULTADOS:**

Tendo em atenção a Demonstração de Resultados por Natureza e à semelhança dos anos anteriores, as duas rubricas que assumem principal importância na determinação do Resultado Líquido do Exercício são as Transferências e Subsídios Correntes Concedidos (Custos e Perdas) e as Transferências e Subsídios Obtidos (Proveitos e Ganhos).

As restantes rubricas, tanto em relação aos Custos como aos Proveitos têm um valor bastante inferior, no entanto realça-se o valor que assumem os Fornecimentos e Serviços Externos e os Custos com Pessoal.

O valor do Resultado Líquido apurado é positivo resultante muito do aumento dos proveitos face a 2007, pois os custos tiveram um aumento muito inferior. O Resultado Líquido será, no ano de 2009 transferido para a conta de Resultados Transitados. Tendo em atenção o disposto no ponto 2.7.3 do Decreto-Lei 54-A/99, de 22 de Fevereiro, a AMTQT propõe que o Resultado Líquido do Exercício, no montante de 3.258.845,90 € seja aplicado da seguinte forma:

- Reforço do Património – 1.563.537,50 €
- Reforço de Reservas Legais – 162.942,30 €

Cal. 62  
17  
  


#### 4. Dívida da AMTQT

Tal como foi referido na análise do Balanço, a dívida da AMTQT é resultante de encargos assumidos e não pagos a:

- Fornecedores conta corrente relacionados essencialmente com o serviço de gestão de resíduos sólidos urbanos, cujos compromissos não puderam ser pagos em virtude de não ter sido recebida, atempadamente, a comparticipação dos municípios e associações de municípios aos quais o serviço é prestado;
- Fornecedores de imobilizado, dado que os Municípios não enviaram as respectivas comparticipações atempadamente;
- Outros credores de pequenos valores, que por limitação temporal transitaram para o ano seguinte.

No que ao endividamento junto de instituições financeiras diz respeito, foi já referido o empréstimo de longo prazo contraído durante o corrente ano.

*C. L. V. 17*  
*[Handwritten signature]*

## 5. Indicadores de Gestão


Neste ponto será apresentado um conjunto de rácios que procurará ajudar na interpretação dos valores constantes nos vários mapas da prestação de contas.

### ➤ INDICADORES DE NATUREZA ORÇAMENTAL


A análise dos Mapas de Prestação de Contas – Orçamental permite construir um conjunto de rácios de entre os quais se evidenciam os seguintes:

- Desvio entre o orçamentado e o executado por capítulo e grupo – este rácio permite averiguar o grau de execução do orçamento, bem como o empenho político em realizar determinadas acções (situação referente ao Plano Plurianual de Investimentos);
- Análise da composição das receitas entre si e das despesas entre si – estes rácios reflectem a estrutura e composição da receita e da despesa, i.e., se são de natureza corrente ou de capital;
- Análise das despesas e das receitas da mesma categoria permitindo obter informação quanto à cobertura de umas em relação às outras;
- Comparação do saldo de tesouraria com as receitas cobradas, permitindo obter o grau de recebimento da receita.

Handwritten signature and date: 12/26



<b>Desvio entre o orçamentado e o executado - receitas</b>	Capítulo 04	$40.000,00 - 0 = 40.000,00$
	Capítulo 05	$12.000,00 - 7.822,42 =$ 4.177,58
	Capítulo 06	$6.255.931,83 - 2.011.193,00 =$ 4.244.738,83
	Capítulo 07	$40.000,00 - 38.306,05 = 1.693,95$
	Capítulo 09	$45.000,00 - 0 = 45.000,00$
	Capítulo 10	$5.749.193,25 - 3.114.552,80 =$ 2.634.640,45
	Capítulo 12	$3.100.000,00 - 3.100.000,00 = 0,00$
	Capítulo 13	$20.000,00 - 6.265,73 = 13.734,27$





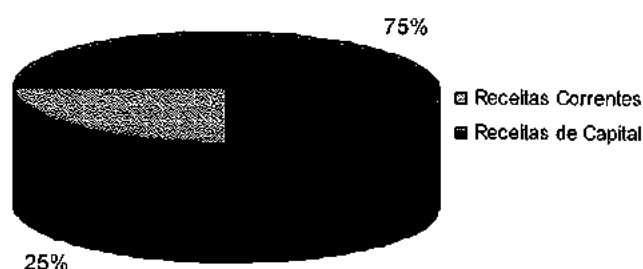
• **Receitas**

Receitas	Dotação Corrigida (€)	Execução (€)	% Execução
Correntes	6.347.931,83	2.057.321,47	32.4
Capital	8.914.193,25	6.220.818,53	69.8
<b>Total</b>	<b>15.262.125,08</b>	<b>8.278.140,00</b>	<b>54.2</b>
<b>Correntes/Capital</b>		<b>0,33</b>	

Como se pode constatar pela análise do quadro acima, a receita arrecadada atingiu um montante próximo dos 8.300.000,00 €, em função de uma boa execução das receitas de capital, que se cifrou em 69,8%, em relação às receitas correntes. As receitas correntes traduziram-se essencialmente nas transferências realizadas pelos municípios representando cerca de 98% do total de receita corrente arrecadada.

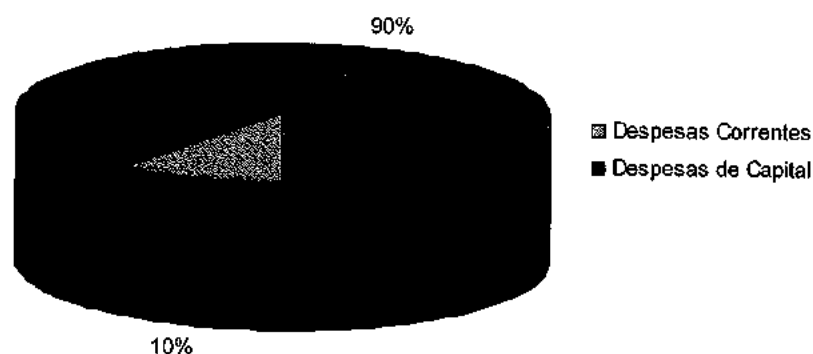
Em relação às receitas de capital arrecadadas a sua origem resultou das transferências do Estado em projectos co-financiados, e aqui tem especial relevo a comparticipação financeira oriunda do Programa Operacional Sociedade do Conhecimento para o projecto da “Rede Comunitária de Banda Larga da Terra Quente Transmontana”. A outra componente de execução da receita de capital é composta pela utilização total da verba respeitante ao empréstimo contraído e evidenciada na rubrica orçamental “12- Passivos Financeiros”. Esta boa execução das receitas de capital tornou-se fundamental para fazer face aos compromissos assumidos pela AMTQT relativamente às despesas de capital.

O gráfico abaixo apresentado demonstra que as receitas de capital são as que maior peso têm na receita total, representando ¾.



• **Despesas**

Despesas	Dotação Corrigida (€)	Execução (€)	% Execução
Correntes	6.312.894,77	888.661,78	14.08
Capital	8.949.230,31	7.829.423,56	87.49
<b>Total</b>	<b>15.262.125,08</b>	<b>8.718.085,34</b>	<b>57.12</b>
<b>Correntes/Capital</b>		<b>0,11</b>	



No que diz respeito à despesa, esta atingiu um montante superior a 8.700.000,00 €, e, à semelhança da receita, são as despesas de capital que mais contribuem para a execução da despesa total, merecendo especial relevo as despesas com a execução da empreitada da “Rede Comunitária de Banda Larga da Terra Quente Transmontana”. Para além deste projecto, a aquisição de software informático, a conclusão da construção de uma incineradora e a despesa com a actualização dos mapas de ruído também contribuíram para a execução de despesa de capital.

Quanto às despesas de natureza corrente cifraram-se num montante muito próximo dos 900.000,00 €, o que se traduz numa taxa de execução que ficou aquém do esperado devido essencialmente à nula execução da despesa referente ao subsídio para a empresa intermunicipal Resíduos do Nordeste, EIM.

A execução da despesa corrente resume-se assim à despesa com pessoal (47,26%), aquisição de bens e serviços (22,29%) e outras despesas (29,8%).

*Handwritten notes and signatures:*  
 C. L. K. 2 17  
 [Signature]  
 [Signature]

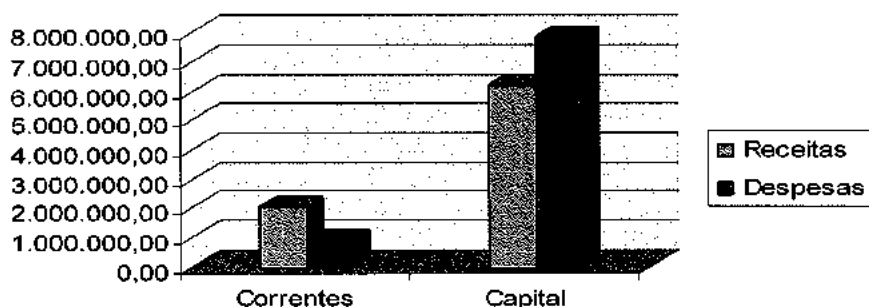
• **Despesas Correntes e de Capital**

Apresenta-se agora dois quadros-resumo dos diferentes capítulos que compõem as despesas correntes e de capital:

Composição	Dotação Corrigida (€)	Execução (€)	% Peso p/ Capítulo	% Execução
01 – Despesas com Pessoal	509.744,77	420.021,51	47.26	82.40
02 – Aquisição Bens e Serviços	564.150,00	198.095,27	22.29	35.11
03 – Juros e outros encargos	140.000,00	5.729,56	0.64	4.09
04 – Transferências correntes	2.000,00	0,00	0.00	0.00
05 – Subsídios	4.785.000,00	0,00	0.00	0.00
06 – Outras despesas correntes	312.000,00	264.815,44	29.80	84.88
<b>Total Despesas Correntes</b>	<b>6.312.894,77</b>	<b>888.661,78</b>	<b>100.00</b>	<b>14.08</b>

Composição	Dotação Corrigida (€)	Execução (€)	% Peso p/ Capítulo	% Execução
07 – Aquisição de Bens de Capital	8.355.813,50	7.829.423,56	100.00	93.70
08 – Transferências de Capital	593.416,81	0,00	0.00	0.00
<b>Total Despesas de Capital</b>	<b>8.949.230,31</b>	<b>7.829.423,56</b>	<b>100.00</b>	<b>6.50</b>

• **Relação entre despesas e receitas**

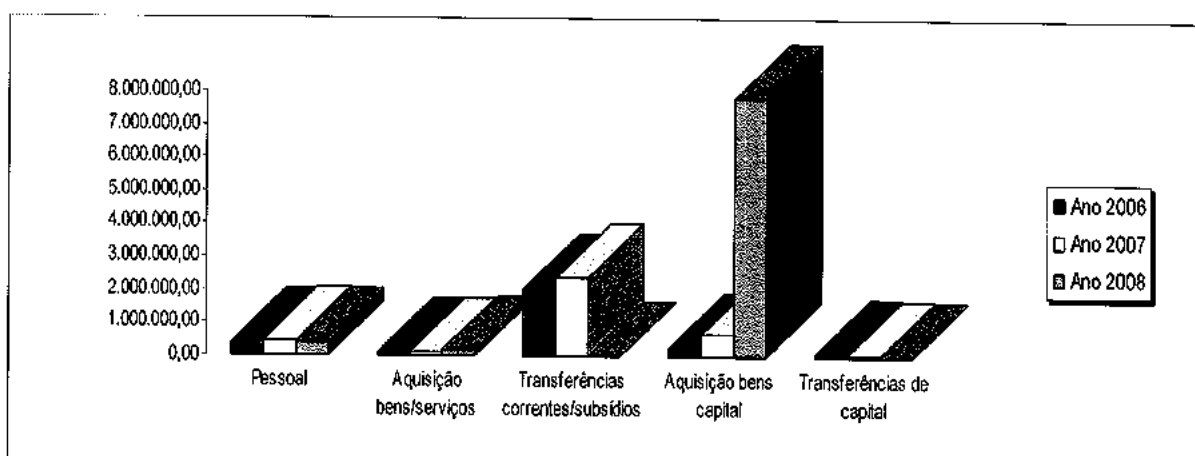


Pela observação do gráfico pode constatar-se que as receitas correntes superaram as despesas da mesma natureza o que se traduziu num rácio no valor de 2,32. Já em relação às componentes de natureza de capital verificou-se exactamente o contrário, ou seja, as receitas de capital ficaram aquém para fazer face às despesas traduzindo assim um rácio de 0,79.

Em seguida é apresentada uma análise comparativa pelos principais capítulos da despesa e da receita, tendo por base os últimos três anos económicos.

• **Evolução das Despesas**

Despesas (pagas)	Capítulos	Ano 2008	Ano 2007	Ano 2006
	Pessoal	420.021,51	461.206,01	373.147,90
	Aquisição de bens e serviços	198.095,27	115.258,02	102.640,95
	Transferências correntes/subsídios	0,00	2.359.966,92	2.016.481,83
	Aquisição de bens de capital	7.829.423,56	658.114,95	269.856,98
	Transferências de capital	0,00	44.458,91	123.804,00



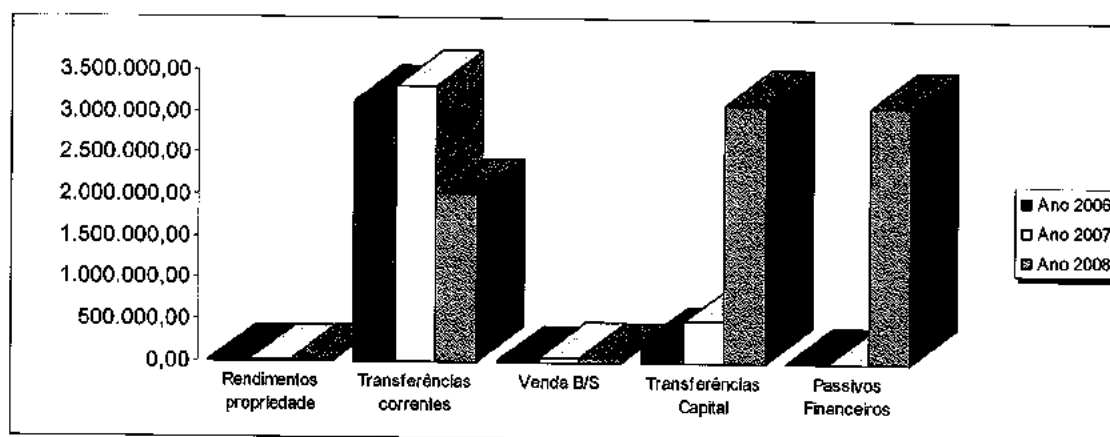
Da observação do gráfico pode constatar-se uma evolução diferenciada nas diferentes componentes da despesa. Assim, em relação à evolução das despesas com pessoal e aquisição de bens e serviços, esta não registou variações de maior, verificando-se no entanto uma descida dos custos com pessoal do ano de 2007 para 2008 e uma subida da despesa com a aquisição de bens e serviços.

As maiores variações ocorreram ao nível das despesas em subsídios para gestão de tratamento de resíduos sólidos urbanos, das transferências de capital e ao nível da aquisição de bens de capital traduzindo-se estas últimas na execução de projectos do Plano Plurianual de Investimentos, que, em 2008 passaram essencialmente pela execução da empreitada relacionada com a "Rede Comunitária de Banda Larga".

Quer as transferências a título de subsídios quer as de capital não tiveram qualquer execução pois durante o ano de 2008 todo o esforço financeiro preconizado pela AMTQT foi direccionado para a execução do principal projecto constante no Plano Plurianual de Investimentos.

• **Evolução das Receitas**

Receitas (cobradas)	Capítulos	Ano 2008	Ano 2007	Ano 2006
	Rendimentos de propriedade	7.822,42	2.986,95	3.240,06
	Transferências correntes	2.011.193,00	3.323.576,04	3.129.048,78
	Venda de bens e serviços correntes	38.306,05	50.365,04	2.934,73
	Transferências de capital	3.114.552,80	491.456,09	246.214,81
	Passivos Financeiros	3.100.000,00	0,00	0,00



No que à receita diz respeito esta é composta essencialmente pelas rubricas acima descritas no quadro. Em rendimentos de propriedade contabilizam-se os juros periódicos das contas à ordem e da conta a prazo tendo-se verificado uma evolução significativa relativamente aos dois últimos anos. Em relação às transferências correntes estas advêm exclusivamente dos municípios que compõem o Agrupamento da Terra Quente. Têm vindo a assumir especial relevância nos últimos anos no sentido da AMTQT fazer face às despesas de natureza corrente. A venda de bens e serviços

correntes continua a caracterizar-se essencialmente pela prestação de serviços no Canil Intermunicipal da Terra Quente Transmontana e pela venda de cartografia em formato digital. Por fim, as transferências de capital obtidas foram as que registaram o maior aumento entre 2007 e 2008, mais do que sextuplicando. Para este aumento contribuiu as transferências dos municípios associados, as transferências de verbas de projectos co-financiados pelo Estado Português no âmbito da Cooperação Técnica e Financeira e por fim as transferências de verbas da participação comunitária em projectos co-financiados.

A partir da análise do Balanço e da Demonstração de Resultados é possível determinar um conjunto de rácios que permitem tirar conclusões de maneira mais expressiva do que a simples observação dos valores em termos absolutos. Estes rácios podem ser agregados em:

➤ INDICADORES DE GESTÃO PATRIMONIAL:

- Solvabilidade – este rácio mede o grau de cobertura do passivo pelo activo líquido, exprimindo a aptidão da entidade para resolver os seus compromissos financeiros;
- Liquidez reduzida – este rácio compara a liquidabilidade do activo circulante com maior ou menor liquidez relativa com a exigibilidade do passivo a curto prazo, exprimindo a situação de tesouraria;
- Liquidez Imediata – tem a mesma finalidade da liquidez reduzida, no entanto apenas se consideram as Disponibilidades para fazer face às dívidas a pagar no curto prazo;
- Meios Libertos Totais/Activo Líquido – este rácio mede, para cada unidade do activo, o montante que fica à disposição da entidade para remunerar os capitais próprios, efectuar as dotações para amortizações e cobrir os custos financeiros;
- Rendibilidade dos Recursos Próprios;

- Rendibilidade do Activo Total – este rácio permite apreciar a rendibilidade dos capitais totais investidos, independentemente da sua origem (Fundos Próprios ou Capitais Alheios), em função do Resultado Líquido.

<u>Designação</u>	<u>Fórmula</u>	<u>Valor 2008</u>	<u>Valor 2007</u>
Solvabilidade	Activo Total Líquido/Passivo Total	2,20	3,68
Liquidez Reduzida	(Disponibilidades + Dívidas de terceiros de c.p.) /Dívidas a Terceiros a c. p.	0,95	1,86
Liquidez Imediata	Disponibilidades /Dívidas a Terceiros a c. p.	0,20	0,66
Meios Libertos Totais / Activo Total Líquido		0,24	0,11
Rendibilidade dos Recursos Próprios	Resultado líquido/Recursos próprios	0,43	0,14
Rendibilidade do Activo Total	Resultado Líquido / Activo Total	0,23	0,10

➤ RÁCIOS DE ESTRUTURA:

- Autonomia Financeira – dá informação sobre o grau de cobertura do Activo Líquido pelos Fundos Próprios e exprime em que medida o Activo está a ser financiado por Fundos Próprios ou Alheios;
- Coeficiente Activo Total/Recursos Próprios.
- Passivo Total/Fundos Próprios;
- Passivo Total/Activo;
- Imobilizado/Activo Total – este rácio exprime o peso do Activo Fixo no total do Activo. É útil para determinação da intensidade capitalística verificada;

- Activo Circulante/Activo Total – este é outro rácio de estrutura do Activo que permite analisar qual a percentagem do Activo com maior liquidez e maior rotatividade em relação ao Activo Total.

<u>Designação</u>	<u>Fórmula</u>	<u>Valor 2008</u>	<u>Valor 2007</u>
Autonomia Financeira	Fundos próprios/Activo Total Líquido	54,4%	72,8%
Coeficiente Activo Total/Recursos Próprios		1,84	1,37
Passivo Total/Fundos Próprios		0,84	0,37
Passivo Total/Activo		0,46	0,27
Imobilizado/Activo Total		78,15%	49,59%
Activo Circulante/Activo Total		21,83%	50,36%

## 6. Proposta de aplicação de resultados

O valor apurado do Resultado Líquido teve por base, essencialmente as transferências e subsídios obtidos provenientes não só das câmaras municipais associadas para efeitos de comparticipação nas despesas corrente e gestão do sistema de recolha e tratamento de RSU, como também as transferências resultantes de projectos com financiamento nacional/comunitário.

O valor apurado, ainda que não se tenham recebido atempadamente todas as transferências, respeitantes a 2008, provenientes dos municípios associados, é consequência de Resultados Correntes positivos.

Para efeitos de proposta de aplicação do resultado existente preconiza-se a aplicação do disposto no ponto 2.7.3.4 do POCAL, conforme já referido no ponto 3 deste relatório, referente à análise da Demonstração de Resultados.



**Síntese de Indicadores Orçamentais**

<u>Designação</u>	<u>Fórmula</u>	<u>Valor 2008</u>	<u>Valor 2007</u>
Receita Total / Despesa Total		0,95	1,06
Receita Corrente Executada / Receita Corrente Orçada		32,4%	67,1%
Receita Total Corrente (2008) / Receita Total Corrente (2007)		0,61	
Transferências Correntes / Receitas Correntes		97,76%	98,42%
Receitas Correntes / Receitas Totais		24,8%	87,3%
Despesa Corrente Executada / Despesa Corrente Orçada		14,08%	67,59%
Despesas com Pessoal / Despesas Correntes		47,26%	15,61%
Despesa Capital Executada / Despesa Capital Orçada		87,5%	6,5%
Despesa Capital / Despesa Total		89,81%	19,21%
Despesa Corrente (2008)/ Despesa Corrente (2007)		0,30	

**Síntese de Indicadores Patrimoniais**

Designação	Fórmula	Valor 2008	Valor 2007
Imobilizado Líquido (2008) / Imobilizado Líquido (2007)		3,59	
Disponibilidades (2008) / Disponibilidades (2007)		0,59	
Dívidas a Pagar CP (2008) / Dívidas a Pagar CP (2007)		1,93	
Passivo de CP / Activo Total		0,23	0,27
Dívidas a Receber CP (2008) / Dívidas a Receber CP (2007)		1,21	
Resultado Líquido / Fundos Próprios		42,94%	13,89%
Proveitos Totais (2008) / Proveitos Totais (2007)		1,81	
Proveitos Totais / Custos Totais		2,01	1,21
Custos Totais (2008) / Custos Totais (2007)		1,08	
Custos com Pessoal (2008) / Custos com Pessoal (2007)		0,97	
Forn. e Serviços Externos (2008) / Forn. e Serviços Externos (2007)		1,89	
Custos com Pessoal / Custos Totais		11,02%	12,31%

C 1 M



V 2

~~B~~ ~~U~~ p.

---

EMPRÉSTIMOS



ASSOCIAÇÃO DE MUNICÍPIOS DA  
TERRA QUENTE TRANSMONTANA

ASSOCIAÇÃO DE MUNICÍPIOS DA TERRA QUENTE TRANSMONTANA  
MAPA RESUMO DE EMPRÉSTIMOS - EXECUÇÃO - 2008

Caracterização do Empréstimo	Data da aprovação pela AI	Data contratação empréstimo	Prazo do Contrato	Anos decorridos	Visto do TC		Finalidade do Empréstimo	Capital		Taxa de Juro		Encargos do Ano			Amortização Acumulada	Divida em 31.12.2008	Obs.
					N.º Registo	Data		Contratado	Utilizado	Inicial	Actual	Amortiz ação	Juros	Total			
<b>Curto Prazo</b>																	
Total....								0	0								
<b>Médio e Longo Prazo</b>																	
CGD- 9015/005933/69 1	29-05-2008	16-07-2008	15	0			Projecto "Rede Comunitária de Banda Larga da Terra Quente Transmontana"	3.100.000,00	3.100.000,00	5,708	3,591	0,00	16.711,76	16.711,76	0,00	3.100.000,00	Tx's juro incluem spread
Total....								3.100.000,00	3.100.000,00			0,00	16.711,76	16.711,76	0,00	3.100.000,00	

*[Handwritten signatures and initials]*

Ca  
M  
W2  
ph.

---

## SÍNTESE DAS RECONCILIAÇÕES BANCÁRIAS



ASSOCIAÇÃO DE MUNICÍPIOS DA  
TERRA QUENTE TRANSMONTANA

## SÍNTESE DAS RECONCILIAÇÕES BANCÁRIAS

### ASSOCIAÇÃO DE MUNICÍPIOS DA TERRA QUENTE TRANSMONTANA

Instituição Bancária		Saldo em 31-12-2008	Saldo Contabilístico	Observações
Banco	Nº de Conta	a)	b)	
CGD	474014881430	-10.493,04 €	10.520,93 €	c)
CGD	474040891330	28.757,94 €	28.757,94 €	c)
Montepio	1741019846	35.375,84 €	32.503,47 €	c)
Montepio	1741019838	311.398,87 €	306.277,07 €	c)
Montepio	174150021023	30.000,00 €	30.000,00 €	c)
Montepio	174100035917	21.229,91 €	21.229,91 €	c)
BPI	28585113001	208.028,91 €	208.028,91 €	c)
		<b>Total</b>	<b>637.318,23 €</b>	

a) Valor constante do extracto bancário à data de 31/12/2008

b) Importância constante do Resumo Diário de Tesouraria

c) Reconciliação efectuada e justificadas as divergências

RECONCILIAÇÃO BANCÁRIA 2008

ASSOCIAÇÃO DE MUNICÍPIOS DA TERRA QUENTE TRANSMONTANA

BANCO: CGD - Caixa Geral de Depósitos

CONTA Nº :0474014881430

SALDO DA CERTIDÃO BANCÁRIA		-10.493,04 €
MOVIMENTOS A ABATER: (lançamento da Locarent em duplicado) (anuidade via verde registada na contabilidade em 2009)	21.062,68 €	
CHEQUES EM TRÂNSITO	48,71 €	
MOVIMENTOS A SOMAR:	€	
SALDO CONSTANTE DO RESUMO DIÁRIO DE TESOURARIA		10.520,93 €

RELAÇÃO DOS CHEQUES EM TRÂNSITO CONSTANTES DA  
PRESENTE RECONCILIAÇÃO 2008-CGD - CONTA Nº :0474014881430

Nº CHEQUE	DATA DE EMISSÃO	IMPORTÂNCIA
80733	21-06-2002	23,81€
2558236	25-11-2003	24,90€
		48,71 €

*Handwritten notes and signatures:*  
C. l. M.  
V.  
J.  
ph.



Caixa 17  
B50

RECONCILIAÇÃO BANCÁRIA 2008

ASSOCIAÇÃO DE MUNICÍPIOS DA TERRA QUENTE TRANSMONTANA

BANCO: CGD - Caixa Geral de Depósitos

CONTA Nº :0474040891330

SALDO DA CERTIDÃO BANCÁRIA		28.757,94 €
MOVIMENTOS A ABATER:	0 €	
CHEQUES EM TRÂNSITO	0 €	
MOVIMENTOS A SOMAR:	0€	
SALDO CONSTANTE DO RESUMO DIÁRIO DE TESOURARIA		28.757,94 €

RELAÇÃO DOS CHEQUES EM TRÂNSITO CONSTANTES DA  
PRESENTE RECONCILIAÇÃO 2008-CGD2 - CONTA Nº :0474040891330

Nº CHEQUE	DATA DE EMISSÃO	IMPORTÂNCIA
		€

*[Handwritten signatures and initials]*

RECONCILIAÇÃO BANCÁRIA 2008

ASSOCIAÇÃO DE MUNICÍPIOS DA TERRA QUENTE TRANSMONTANA

BANCO: MONTEPIO GERAL - CAIXA  
ECONÓMICA

CONTA Nº : 174.10.1984-6

SALDO DA CERTIDÃO BANCÁRIA		35.375,84€
MOVIMENTOS A ABATER:		
CHEQUES EM TRÂNSITO	1.672,37 €	
MOVIMENTOS A SOMAR: (Transf. dos SAS-IPB em 26/12/2008 e registo na contabilidade em Janeiro de 2009)	1.200,00 €	
SALDO CONSTANTE DO RESUMO DIÁRIO DE TESOURARIA		32.503,47€

Nº CHEQUE	DATA DE EMISSÃO	IMPORTÂNCIA
5218485555	18-04-2006	24€
7840757485	21-11-2008	317,27
6940757486	21-11-2008	1.331,10
		<b>1.672,37€</b>

RECONCILIAÇÃO BANCÁRIA 2008

ASSOCIAÇÃO DE MUNICÍPIOS DA TERRA QUENTE TRANSMONTANA

BANCO: MONTEPIO GERAL - CAIXA  
ECONÓMICA

CONTA Nº: 174.10.1983-8

SALDO DA CERTIDÃO BANCÁRIA		311.398,87 €
MOVIMENTOS A ABATER:		
CHEQUES EM TRÂNSITO	5.121,80 €	
MOVIMENTOS A SOMAR:		
SALDO CONSTANTE DO RESUMO DIÁRIO DE TESOURARIA		306.277,07 €

RELAÇÃO DOS CHEQUES EM TRÂNSITO CONSTANTES DA  
PRESENTE RECONCILIAÇÃO (2008-MONTEPIO GERAL CONTA Nº: 174.10.1983-8)

Nº CHEQUE	DATA DE EMISSÃO	IMPORTÂNCIA
7543756953	11-12-2008	36,86
8243756963	22-12-2008	145,21
1943756970	22-12-2008	1.280,00
1043756971	22-12-2008	987,20
8943756973	22-12-2008	260,70
7143756975	22-12-2008	125,10
0843756982	31-12-2008	36,86
6243756976	31-12-2008	49,20
3543756979	31-12-2008	46,44
4443756978	31-12-2008	8,63
5343756977	31-12-2008	899,12
1743756981	31-12-2008	480,00
9643756983	31-12-2008	292,27
2643756980	31-12-2008	124,85
2843756969	22-12-2008	198,35
8743756984	31-12-2008	151,01
		<b>5.121,80€</b>

RECONCILIAÇÃO BANCÁRIA 2008

ASSOCIAÇÃO DE MUNICÍPIOS DA TERRA QUENTE TRANSMONTANA

BANCO: MONTEPIO GERAL – CAIXA  
ECONÓMICA

CONTA Nº: 174.15.002102-3

SALDO DA CERTIDÃO BANCÁRIA:		30.000,00 €
MOVIMENTOS A ABATER:	0,00 €	
CHEQUES EM TRÂNSITO	0,00 €	
MOVIMENTOS A SOMAR:	0,00 €	
SALDO CONSTANTE DO RESUMO DIÁRIO DE TESOURARIA		30.000,00 €

RECONCILIAÇÃO BANCÁRIA 2008

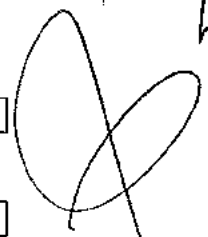




ASSOCIAÇÃO DE MUNICÍPIOS DA TERRA QUENTE TRANSMONTANA

BANCO: MONTEPIO GERAL – CAIXA  
ECONÓMICA

CONTA Nº: 174.10.003591-7

SALDO DA CERTIDÃO BANCÁRIA:		21.229,91 €
MOVIMENTOS A ABATER:	0,00 €	
CHEQUES EM TRÂNSITO	0,00 €	
MOVIMENTOS A SOMAR:	0,00 €	
SALDO CONSTANTE DO RESUMO DIÁRIO DE TESOURARIA		21.229,91 €



Ed. 17  
  
  
  
  


RECONCILIAÇÃO BANCÁRIA 2008

ASSOCIAÇÃO DE MUNICÍPIOS DA TERRA QUENTE TRANSMONTANA

BANCO: BPI – Banco B.P.I., SA

CONTA Nº : 2-8585113-001-001/0666

SALDO DA CERTIDÃO BANCÁRIA:		208.028,91 €
MOVIMENTOS A ABATER:		
CHEQUES EM TRÂNSITO:	0,00€	
MOVIMENTOS A SOMAR:	0,00 €	
SALDO CONSTANTE DO RESUMO DIÁRIO DE TESOURARIA:		208.028,91 €

RELACÃO DOS CHEQUES EM TRÂNSITO CONSTANTES DA  
PRESENTE RECONCILIAÇÃO 2008 – BPI CONTA Nº : 2-8585113-001-001/0666

Nº CHEQUE	DATA DE EMISSÃO	IMPORTÂNCIA
		0€


1.17

*[Handwritten signature]*

*[Handwritten signature]*

*[Handwritten signature]*

Cal. 14



*[Handwritten signature]*  
*[Handwritten signature]*  
*[Handwritten signature]*  
*[Handwritten signature]*

---

RELAÇÃO NOMINAL DOS RESPONSÁVEIS



ASSOCIAÇÃO DE MUNICÍPIOS DA  
TERRA QUENTE TRANSMONTANA

RELAÇÃO NOMINAL DOS RESPONSÁVEIS

a) ASSOCIAÇÃO DE MUNICÍPIOS DA TERRA QUENTE TRANSMONTANA


Prestação de Contas de 1 de Janeiro a 31 de Dezembro de 2008

NOME	SITUAÇÃO NO ORGANISMO	PERÍODO DE RESPONSABILIDADE	REMUNERAÇÃO	PROFISSÃO	MORADA
EUGÉNIO RODRIGO CARDOSO DE CASTRO - Presidente do Município de Carrazeda de Ansiães	Presidente do Conselho Directivo	01/01 a 31/12/08	---€---	Func. Autárquico	Carrazeda de Ansiães
JOÃO CARLOS PONTES FIGUEIREDO SARMENTO - Presidente do Município de Alfândega da Fé	Administrador	01/01 a 31/12/08	---€---	Advogado	Alfândega da Fé
BERALDINO JOSÉ VILARINHO PINTO - Presidente do Município de Macedo de Cavaleiros	Administrador	01/01 a 31/12/08	---€---	Eng.º Civil	Macedo de Cavaleiros
JOSÉ MARIA LOPES SILVANO - Presidente do Município de Mirandela	Vogal do Conselho Directivo	01/01 a 31/12/08	---€---	Advogado	Mirandela
ARTUR GUILHERME VAZ PIMENTEL - Presidente do Município de Vila Flor	Vogal do Conselho Directivo	01/01 a 31/12/08	---€---	Advogado	Vila Flor
MANUEL ANTÓNIO ALVES MIRANDA	Secretário-Geral	01/01 a 31/12/08	842,39€	Eng.º Civil	Mirandela

Em \_\_\_\_\_, de \_\_\_\_\_, de \_\_\_\_\_

O Responsável pelos Serviços

Prestação de Contas 2008 – Relação Nominal dos Responsáveis

Cd. 17  
✓  
  
[Handwritten signature]  
[Handwritten signature]  
[Handwritten signature]

---

CERTIFICAÇÃO LEGAL DAS CONTAS

## CERTIFICAÇÃO LEGAL DAS CONTAS

### Introdução

1. Examinámos as demonstrações financeiras da **Associação de Municípios da Terra Quente Transmontana**, as quais compreendem o Balanço em 31 de Dezembro de 2008, (que evidencia um total de 13.936.496 euros e um total de Fundos Próprios de 7.589.029 euros, incluindo um resultado líquido de 3.258.846 euros), as Demonstrações dos resultados por naturezas, a Demonstração dos fluxos de caixa e os correspondentes Anexos, referentes ao exercício findo naquela data.

### Responsabilidades

2. É da responsabilidade do Conselho Executivo a preparação de demonstrações financeiras que apresentem de forma verdadeira e apropriada a posição financeira da Associação, o resultado das suas operações, bem como a adopção de políticas e critérios contabilísticos adequados e a manutenção de um sistema de controlo interno apropriado.
3. A nossa responsabilidade consiste em expressar uma opinião profissional e independente, baseada no nosso exame daquelas demonstrações financeiras.

### Âmbito

4. O exame a que procedemos, excepto quanto à limitação descrita no parágrafo n.º 7 abaixo, foi efectuado de acordo com as Normas Técnicas e as Directrizes de Revisão/Auditoria da Ordem dos Revisores Oficiais de Contas, as quais exigem que o mesmo seja planeado e executado com o objectivo de obter um grau de segurança aceitável sobre se as demonstrações financeiras estão isentas de distorções materialmente relevantes. Para tanto o referido exame incluiu:
  - a verificação, numa base de amostragem, do suporte das quantias e divulgações constantes das demonstrações financeiras e a avaliação das estimativas, baseadas em juízos e critérios definidos pela Direcção utilizadas na sua preparação;
  - a apreciação sobre se são adequadas as políticas contabilísticas adoptadas e a sua divulgação, tendo em conta as circunstâncias;
  - a verificação da aplicabilidade do princípio da continuidade; e
  - a apreciação sobre se é adequada, em termos globais, a apresentação das demonstrações financeiras.

5. O nosso exame abrangeu também a verificação da concordância da informação constante do relatório de actividades com as demonstrações financeiras.
6. Entendemos que o exame efectuado proporciona uma base aceitável para a expressão da nossa opinião.


#### **Reserva**

7. Encontra-se em curso o processo de inventariação, mensuração e registo dos bens que constituem as rubricas de Imobilizado. Por este facto, não estamos habilitados a emitir opinião sobre a integridade do valor do património da Associação evidenciado no Balanço e, consequentemente, sobre as Amortizações e Ajustamentos do exercício que constam da Demonstração dos resultados;

#### **Opinião**

8. Em nossa opinião, excepto quanto aos efeitos dos ajustamentos que poderiam revelar-se necessários caso não existisse a limitação descrita no parágrafo anterior, as demonstrações financeiras referidas apresentam de forma verdadeira e apropriada, em todos os aspectos materialmente relevantes, a posição financeira da **Associação de Municípios da Terra Quente Transmontana** em 31 de Dezembro de 2008, o resultado das suas operações e os fluxos de caixa no exercício findo naquela data, em conformidade com os princípios contabilísticos geralmente aceites.

Lisboa, 23 de Abril de 2009

  
**SOUSA SANTOS & ASSOCIADOS**  
Sociedade de Revisores Oficiais de Contas  
Representada por  
José de Sousa Santos (ROC n.º 804)